

WHAT WORRIES THE WORLD?



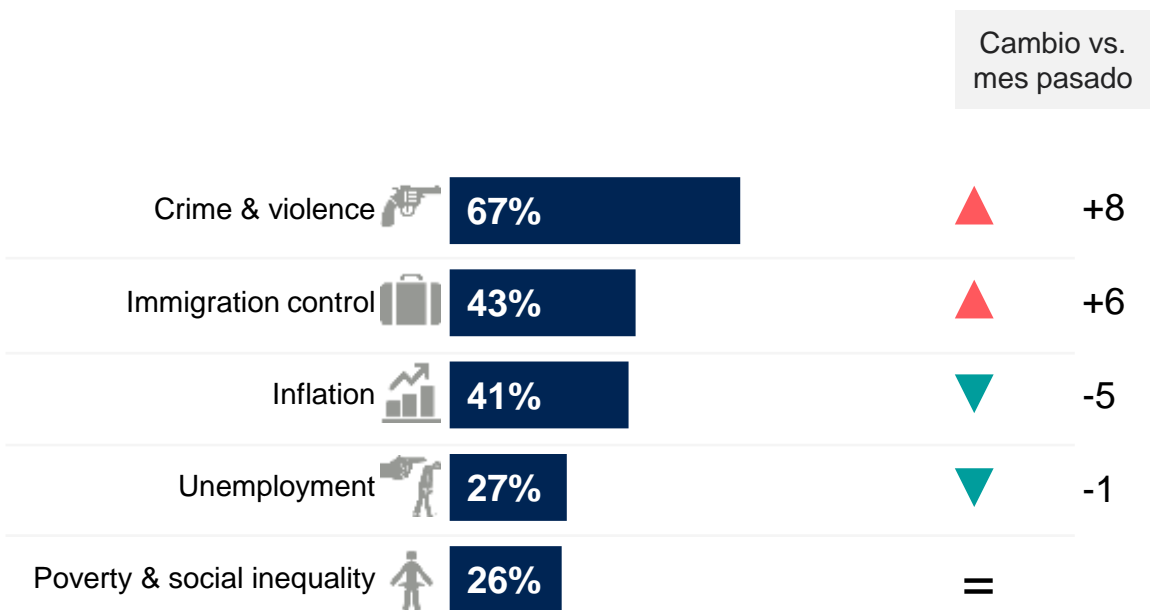
Abril 2023

GAME CHANGERS

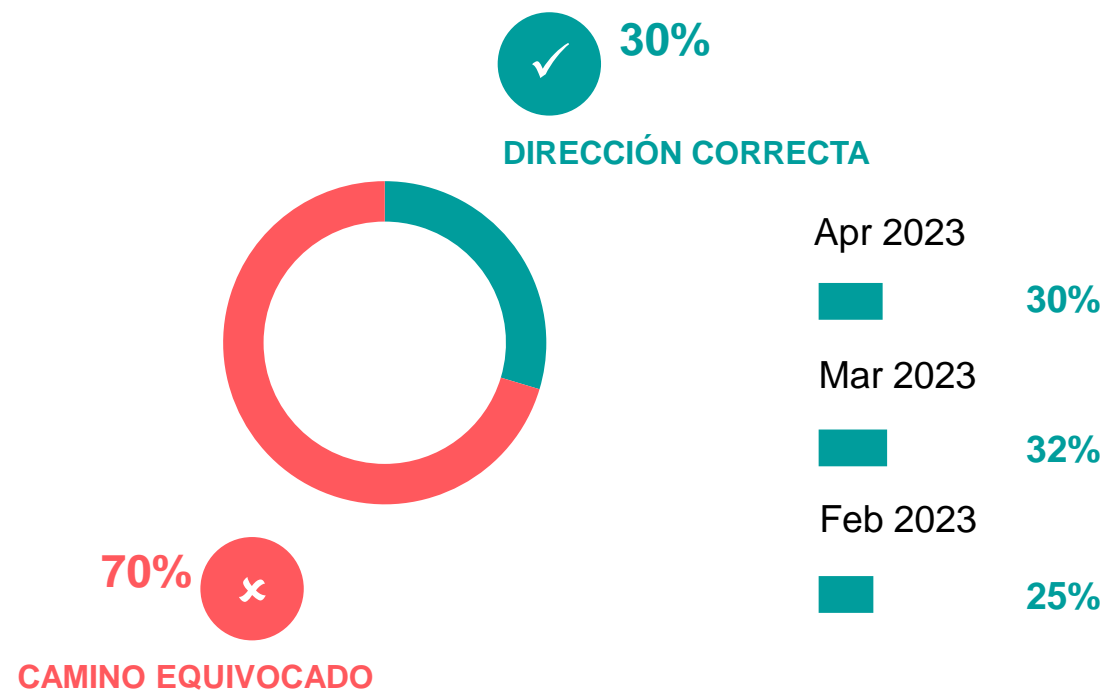


RESUMEN DE CHILE: ABRIL 2023

P: ¿Cuáles de los tres temas siguientes le preocupan más en su país?



P: En términos generales, ¿diría que las cosas en este país van en la dirección correcta, o están en el camino equivocado?

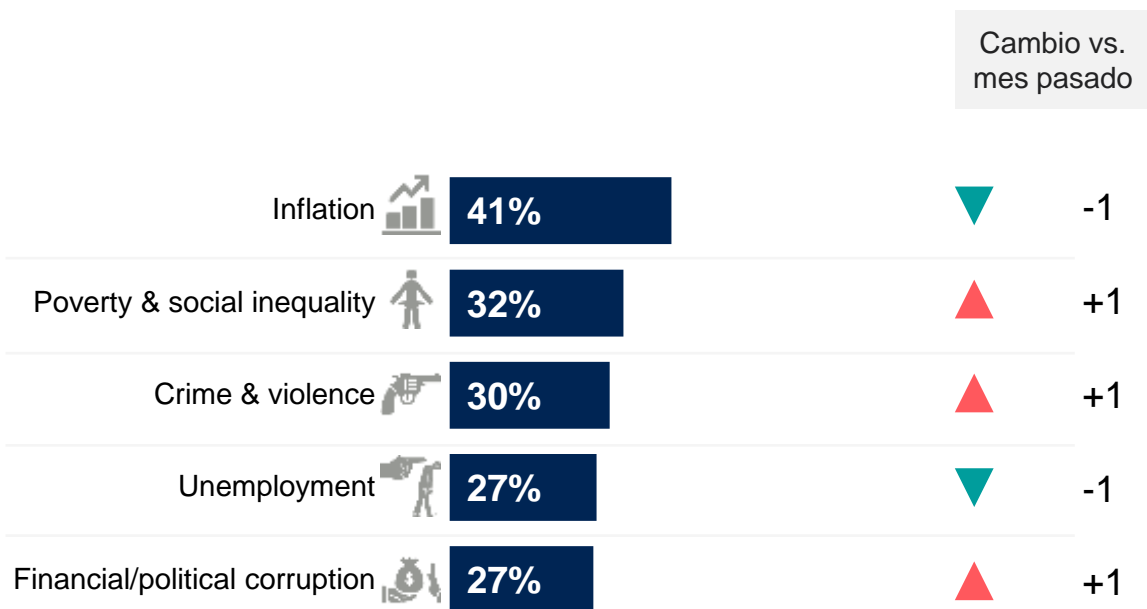


Base: Muestra representativa de adultos chilenos de 16 a 74 años. c.500 por mes.

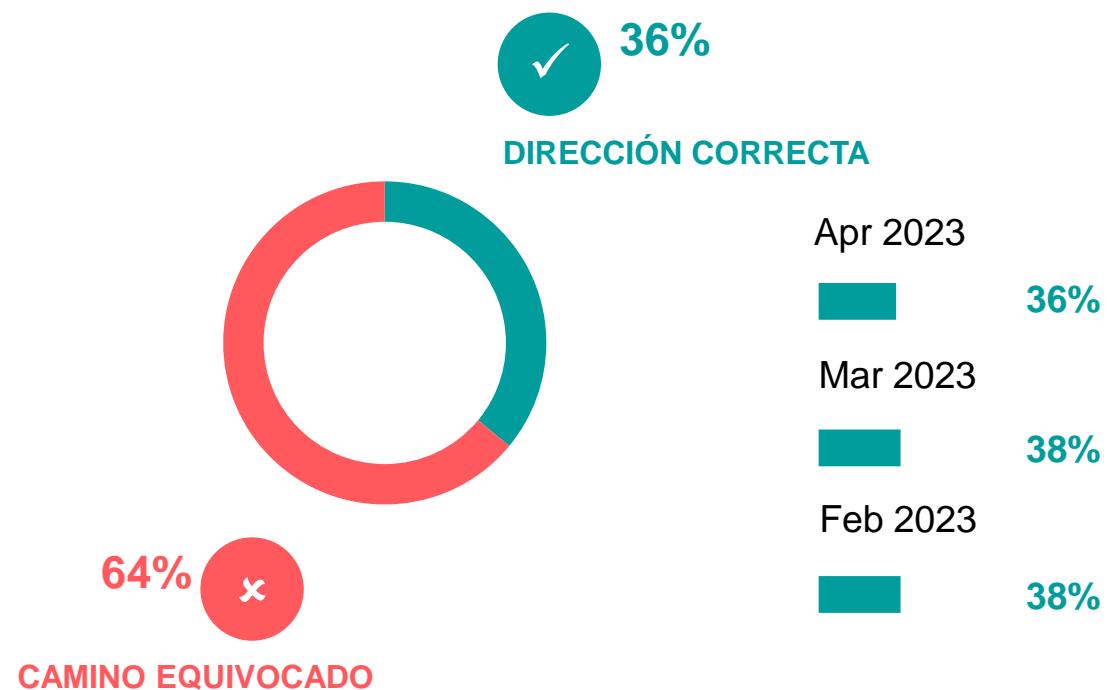
Fuente: Global Advisor. *El puntaje global es un Promedio Global de Países. Consulte la metodología para obtener más detalles.*

RESUMEN MUNDIAL: ABRIL 2023

P: ¿Cuáles de los tres temas siguientes le preocupan más en su país?



P: En términos generales, ¿diría que las cosas en este país van en la dirección correcta, o están en el camino equivocado?



Base: Muestra representativa de adultos globales de 16 a 74 años. c.25.042 por mes

Fuente: Global Advisor. *El puntaje global es un Promedio Global de Países. Consulte la metodología para obtener más detalles.*

DIRECCIÓN CORRECTA CAMINO EQUIVOCADO

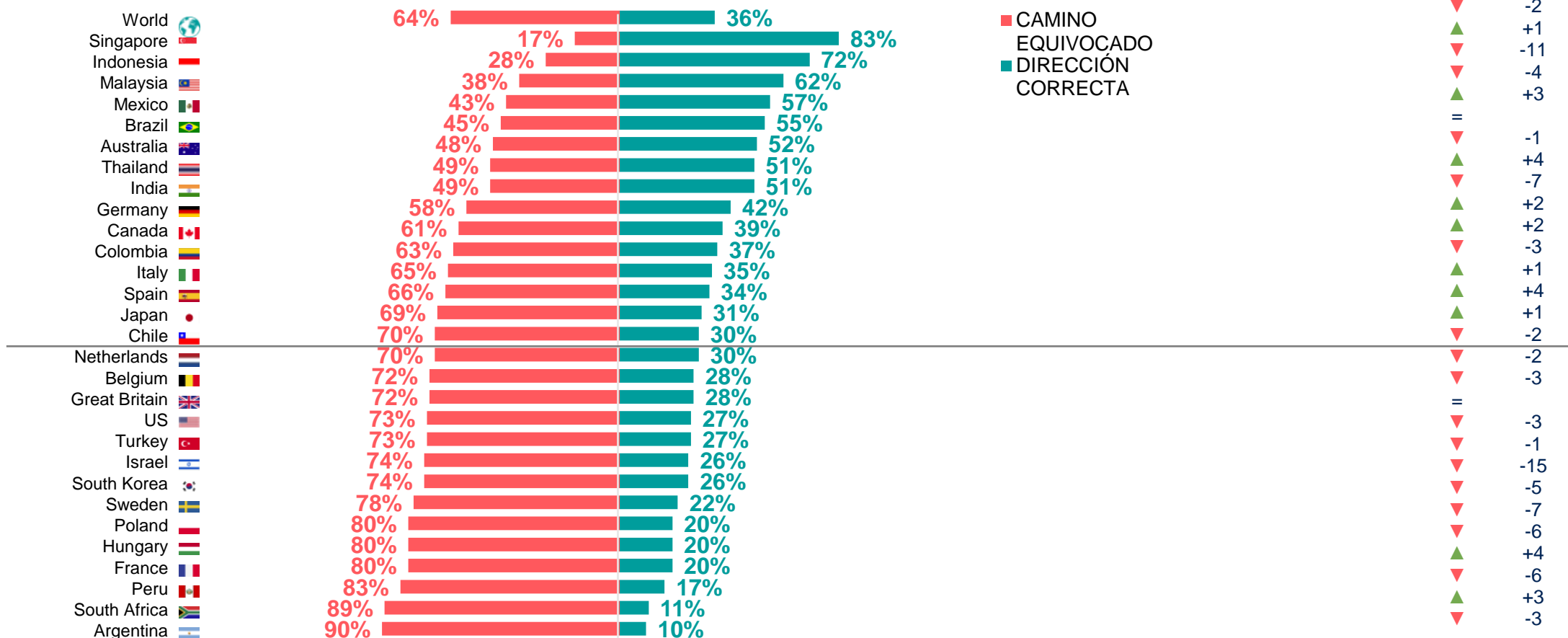
- Comparaciones de países
- Tendencias a lo largo del tiempo: Chile
- Tendencias a lo largo del tiempo: Mundo

COMPARACIÓN DE PAÍSES

DIRECCIÓN CORRECTA/CAMINO EQUIVOCADO

Variación respecto al mes anterior:

Mar 2023

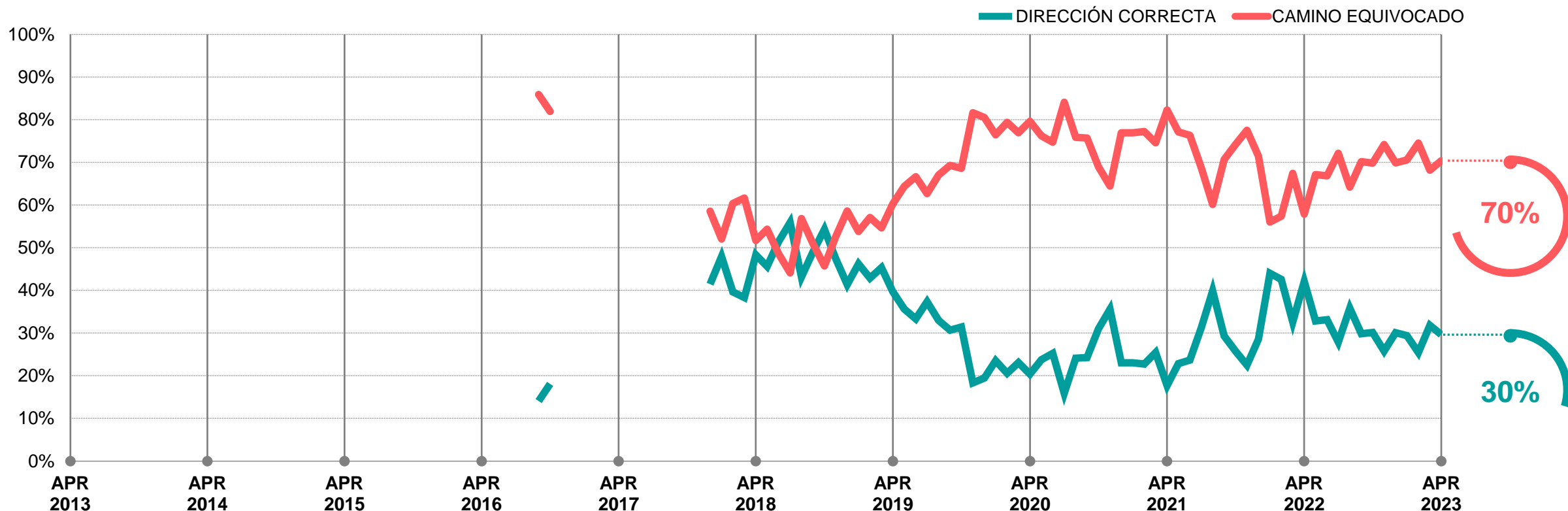


Base: Muestra representativa de aproximadamente 25.042 adultos de 16 a 74 años en 29 países participantes, del 24 de marzo de 2023 - 7 de abril de 2023.

Fuente: Global Advisor. *El puntaje global es un Promedio Global de Países. Consulte la metodología para obtener más detalles.*

CHILE: DIRECCIÓN CORRECTA/CAMINO EQUIVOCADO

En términos generales, ¿diría que las cosas en este país van en la dirección correcta, o están en el camino equivocado?

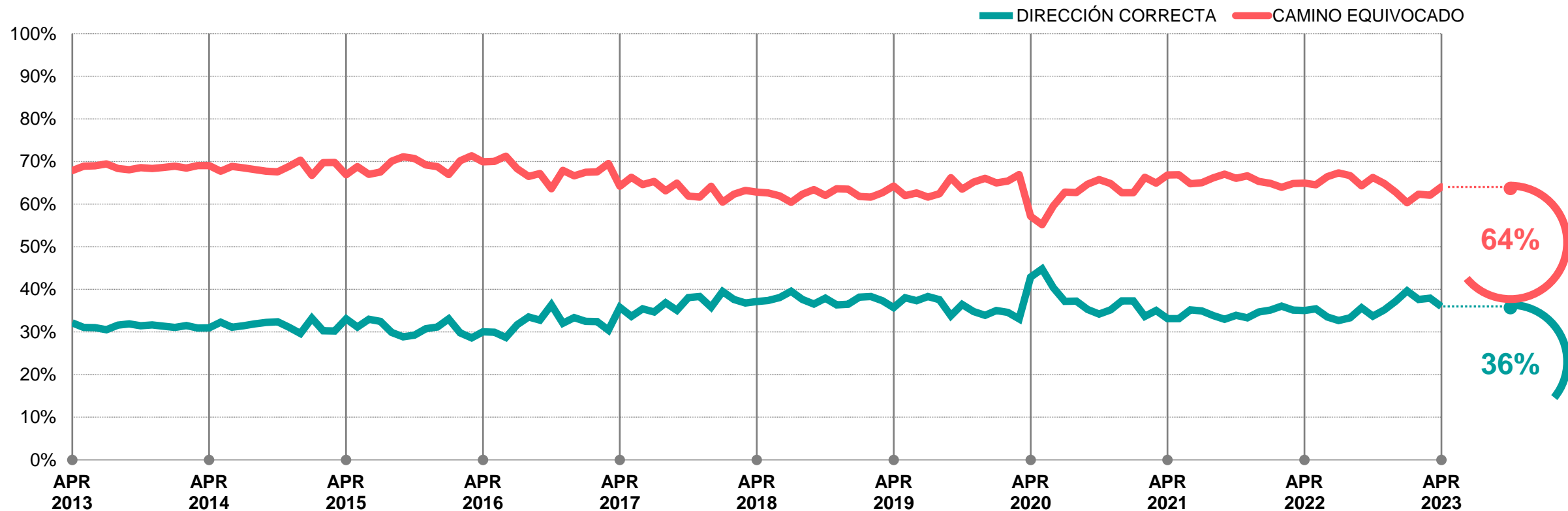


Base: Muestra representativa de adultos chilenos de 16 a 74 años. c.500 por mes.

Fuente: Global Advisor. El puntaje global es un Promedio Global de Países. Consulte la metodología para obtener más detalles.

MUNDO: DIRECCIÓN CORRECTA/CAMINO EQUIVOCADO

En términos generales, ¿diría que las cosas en este país van en la dirección correcta, o están en el camino equivocado?



Base: Muestra representativa de adultos globales de 16 a 74 años. c.25.042 por mes

Fuente: Global Advisor. *El puntaje global es un Promedio Global de Países. Consulte la metodología para obtener más detalles.*

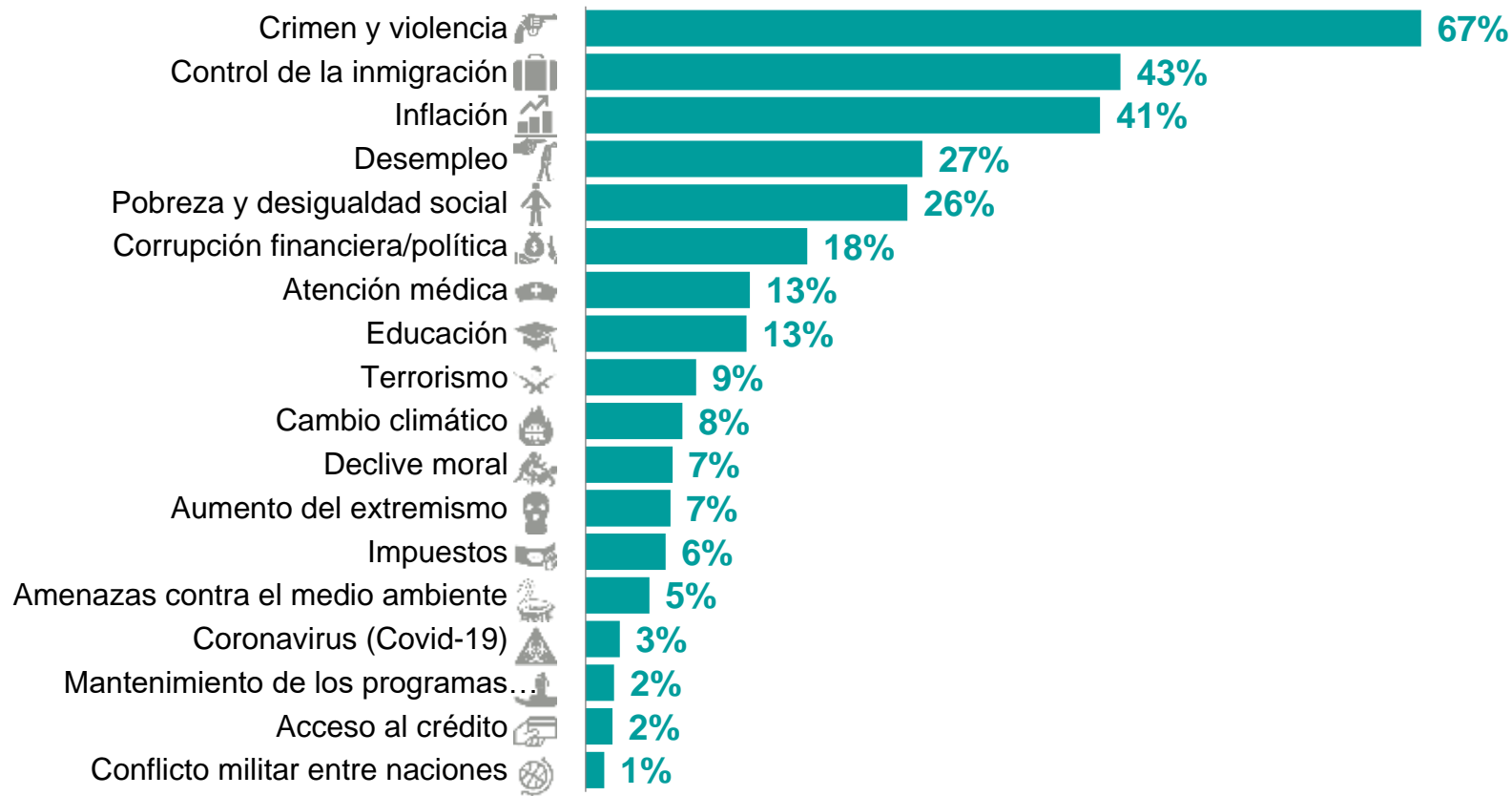
PREOCUPACIONES DE CHILE

- Las principales preocupaciones de Chile
- Las principales preocupaciones del mundo
- Tendencias a lo largo del tiempo para las preocupaciones: Chile y el mundo

PREOCUPACIONES DE CHILE

¿Cuáles de los tres temas siguientes le preocupan más en su país?

Mencionado en abril de 2023 (%)



Variación respecto al mes anterior:

Marzo 2023

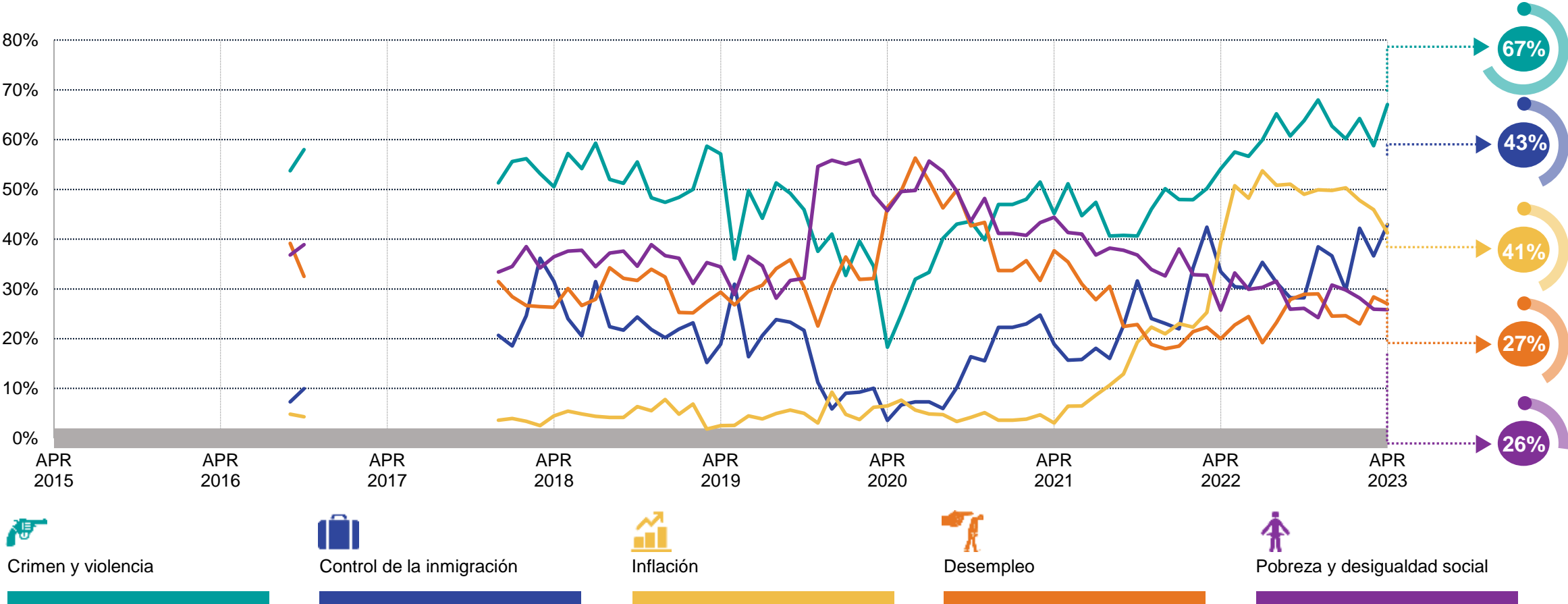
▲	+8
▲	+6
▼	-5
▼	-1
=	
▲	+3
▼	-1
▼	-3
▼	-2
▼	-1
▲	+1
▲	+2
▼	-2
▼	-4
▼	-1
▼	-1
=	
▼	-1

Base: Muestra representativa de adultos chilenos de 16 a 74 años. Abril 2023: 500.

Fuente: Global Advisor. *El puntaje global es un Promedio Global de Países. Consulte la metodología para obtener más detalles.*

LAS 5 PRINCIPALES PREOCUPACIONES ACTUALES DE CHILE: TENDENCIAS DE LARGO PLAZO

¿Cuáles de los tres temas siguientes le preocupan más en su país?

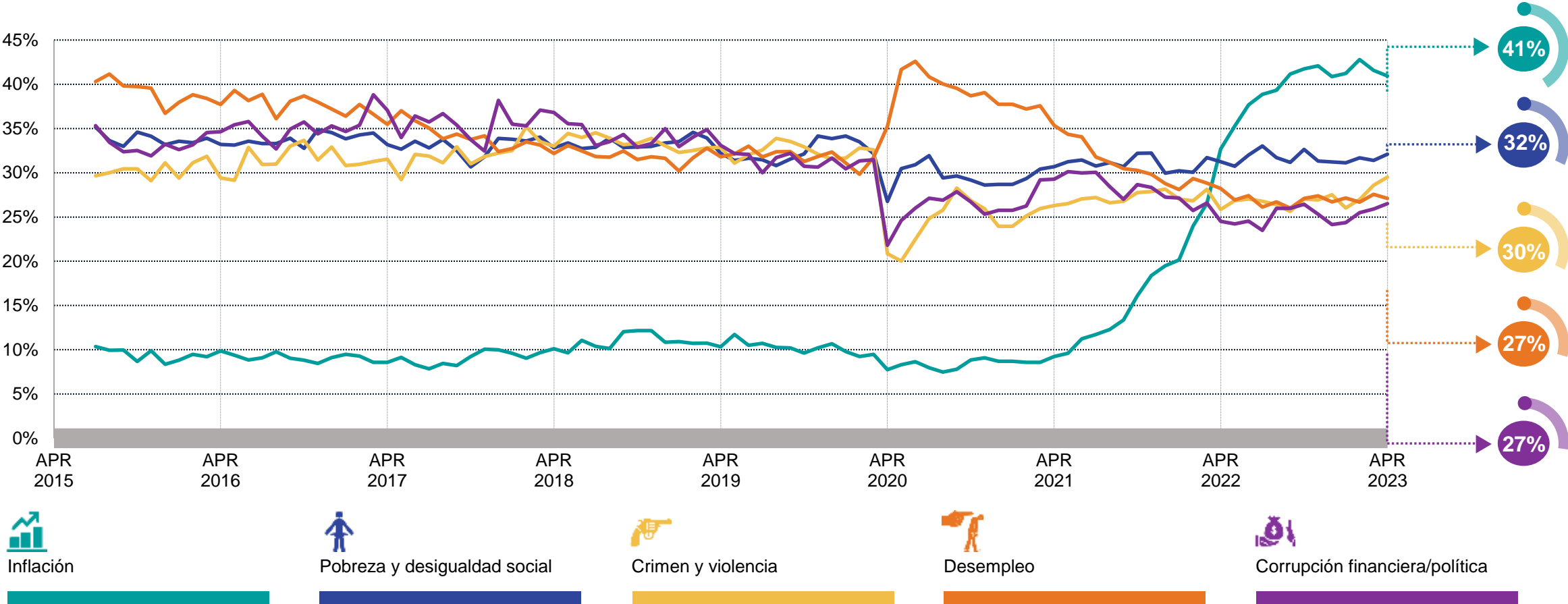


Base: Muestra representativa de adultos chilenos de 16 a 74 años. c.500 por mes.

Fuente: Global Advisor. El puntaje global es un Promedio Global de Países. Consulte la metodología para obtener más detalles.

LAS 5 PRINCIPALES PREOCUPACIONES ACTUALES DEL MUNDO: TENDENCIAS DE LARGO PLAZO

¿Cuáles de los tres temas siguientes le preocupan más en su país?



Base: Representative sample of adults aged 16-74. c.25,042 per month.

Fuente: Global Advisor. El puntaje global es un Promedio Global de Países. Consulte la metodología para obtener más detalles.

PREOCUPACIONES DEL MUNDO COMPARACIÓN DE PAÍSES

- Principal preocupación por país
- Las 3 principales preocupaciones por país
- Comparación de las 5 principales preocupaciones de Chile

1 | INFLACIÓN

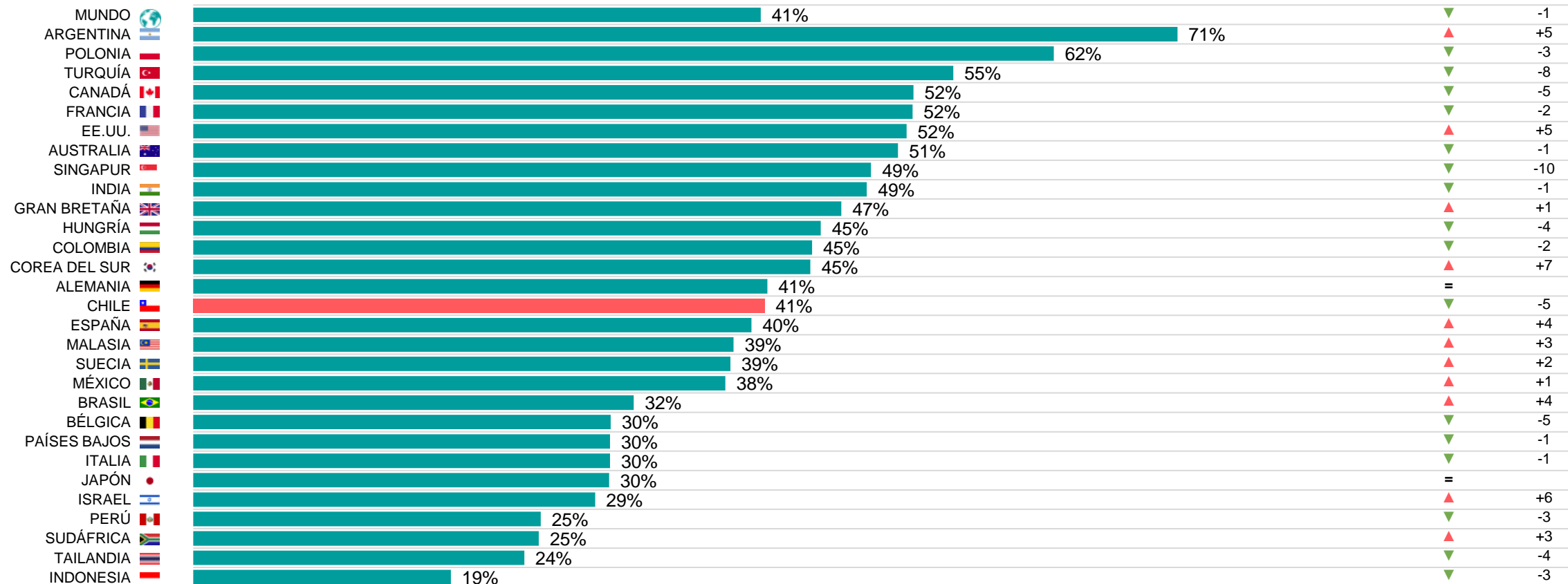
CHILE VS. GLOBAL

¿Cuáles de los tres temas siguientes le preocupan más en su país?

Variación respecto al mes anterior:

Marzo de 2023

(%) preocupado en abril de 2023 en cada país



Base: Muestra representativa de adultos de 16 a 74 años en 29 países. Abril 2023: 25.042.

Fuente: Global Advisor. El puntaje global es un Promedio Global de Países. Consulte la metodología para obtener más detalles.

2 | POBREZA Y DESIGUALDAD SOCIAL

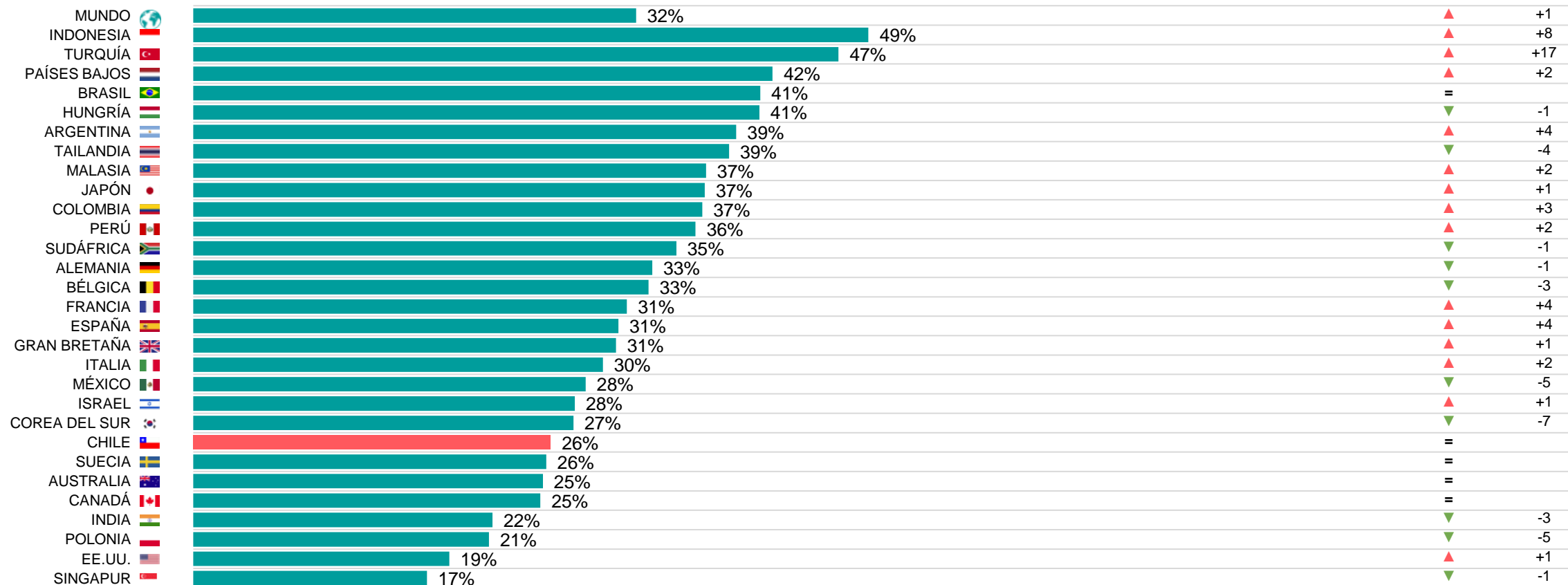
CHILE VS. GLOBAL

¿Cuáles de los tres temas siguientes le preocupan más en su país?

(%) preocupado en abril de 2023 en cada país

Variación respecto al mes anterior:

Marzo de 2023



Base: Muestra representativa de adultos de 16 a 74 años en 29 países. Abril 2023: 25.042.

Fuente: Global Advisor. El puntaje global es un Promedio Global de Países. Consulte la metodología para obtener más detalles.

3 | CRIMEN Y VIOLENCIA

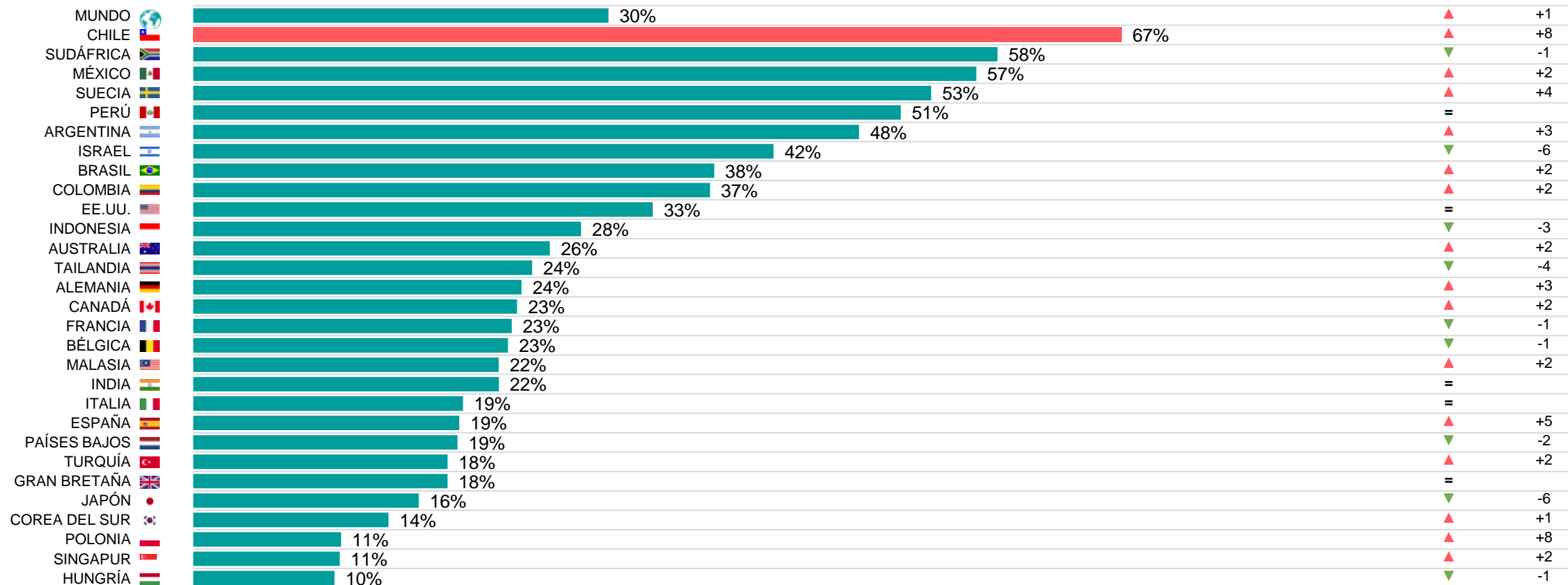
CHILE VS. GLOBAL

¿Cuáles de los tres temas siguientes le preocupan más en su país?

Variación respecto al mes anterior:

(%) preocupado en abril de 2023 en cada país

Marzo de 2023



Base: Muestra representativa de adultos de 16 a 74 años en 29 países. Abril 2023: 25.042.

Fuente: Global Advisor. El puntaje global es un Promedio Global de Países. Consulte la metodología para obtener más detalles.

4 | DESEMPLEO

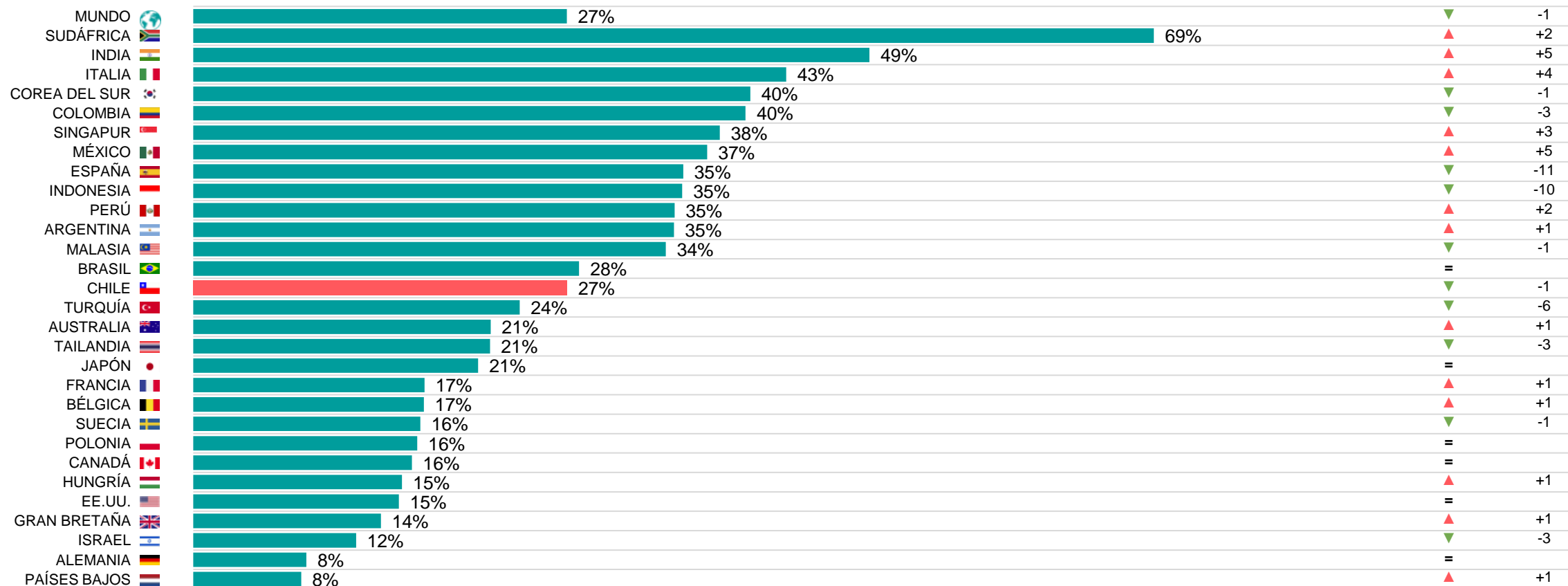
CHILE VS. GLOBAL

¿Cuáles de los tres temas siguientes le preocupan más en su país?

(%) preocupado en abril de 2023 en cada país

Variación respecto al mes anterior:

Marzo de 2023



Base: Muestra representativa de adultos de 16 a 74 años en 29 países. Abril 2023: 25.042.

Fuente: Global Advisor. El puntaje global es un Promedio Global de Países. Consulte la metodología para obtener más detalles.

5 | CORRUPCIÓN FINANCIERA/POLÍTICA

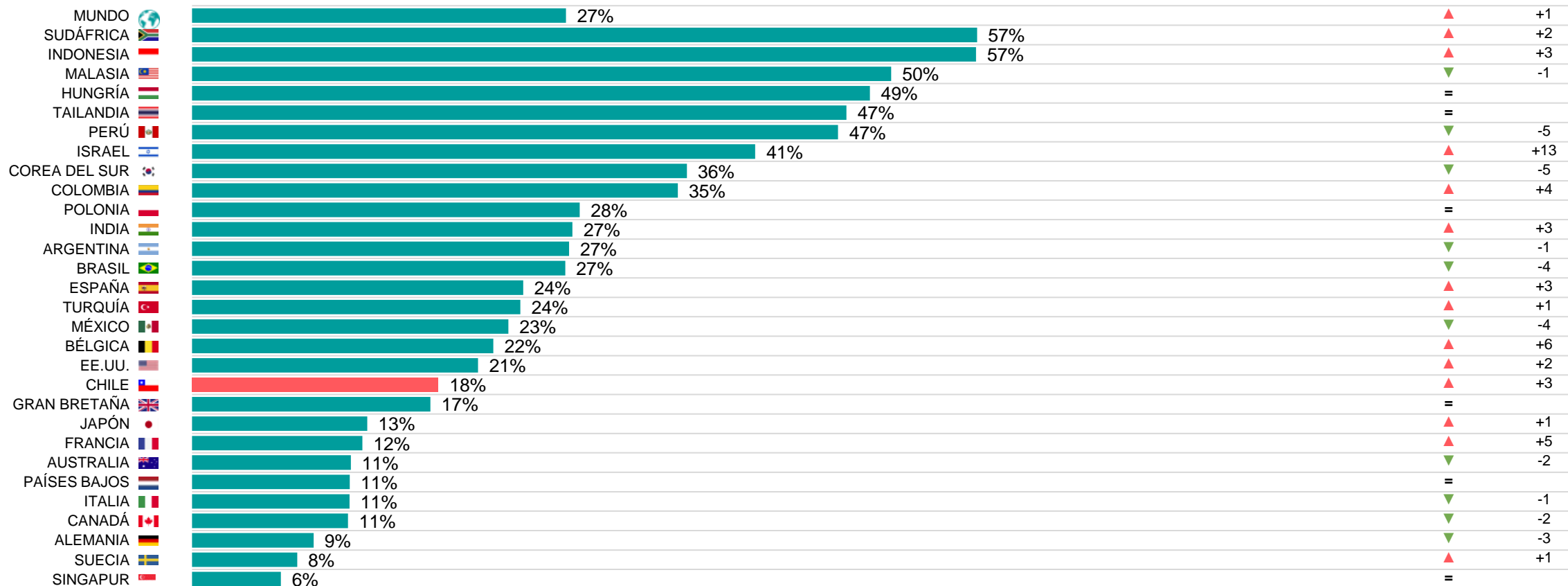
CHILE VS. GLOBAL

¿Cuáles de los tres temas siguientes le preocupan más en su país?

(%) preocupado en abril de 2023 en cada país

Variación respecto al mes anterior:

Marzo de 2023



Base: Muestra representativa de adultos de 16 a 74 años en 29 países. Abril 2023: 25.042.

Fuente: Global Advisor. El puntaje global es un Promedio Global de Países. Consulte la metodología para obtener más detalles.

PREOCUPACIONES DEL MUNDO COMPARACIÓN DE PAÍSES

Comparación de los países en relación a 18 preocupaciones

1 | INFLACIÓN

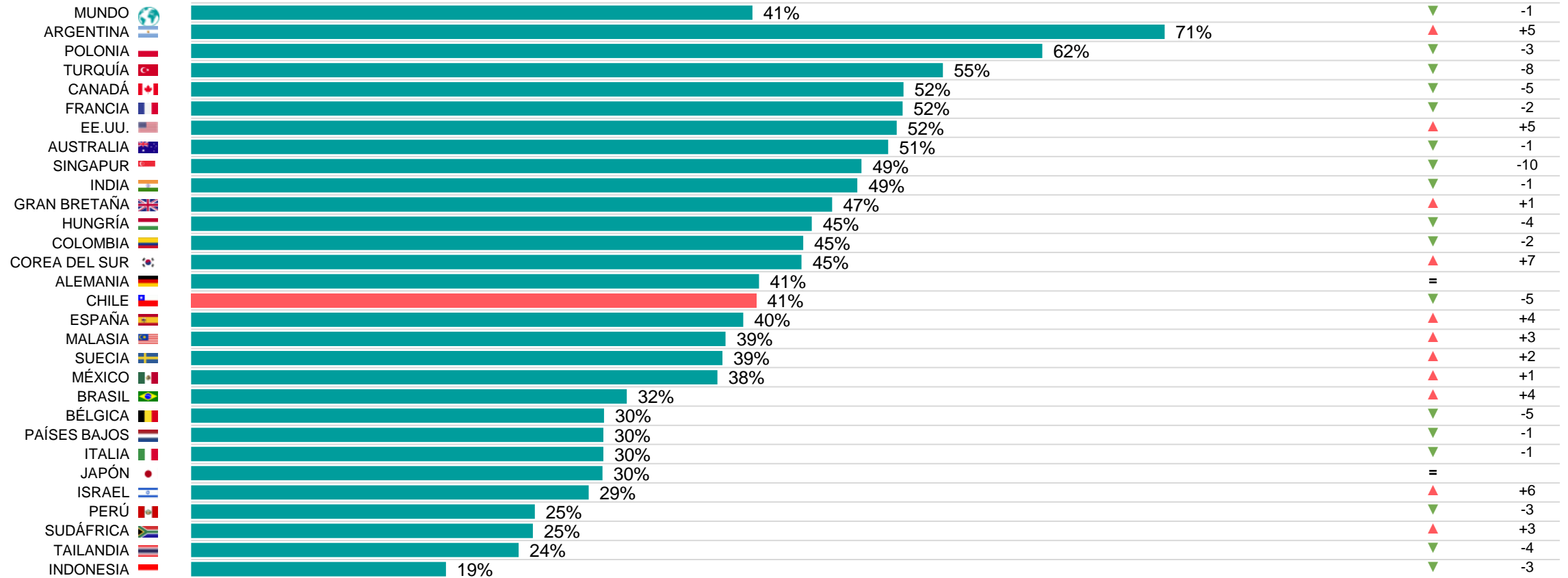
PREOCUPACIONES DEL MUNDO

¿Cuáles de los tres temas siguientes le preocupan más en su país?

Variación respecto al mes anterior:

(%) preocupado en abril de 2023 en cada país

Marzo 2023



Base: Muestra representativa de adultos de 16 a 74 años en 29 países. Abril 2023: 25.042.

Fuente: Global Advisor. El puntaje global es un Promedio Global de Países. Consulte la metodología para obtener más detalles.

2 | POBREZA Y DESIGUALDAD SOCIAL

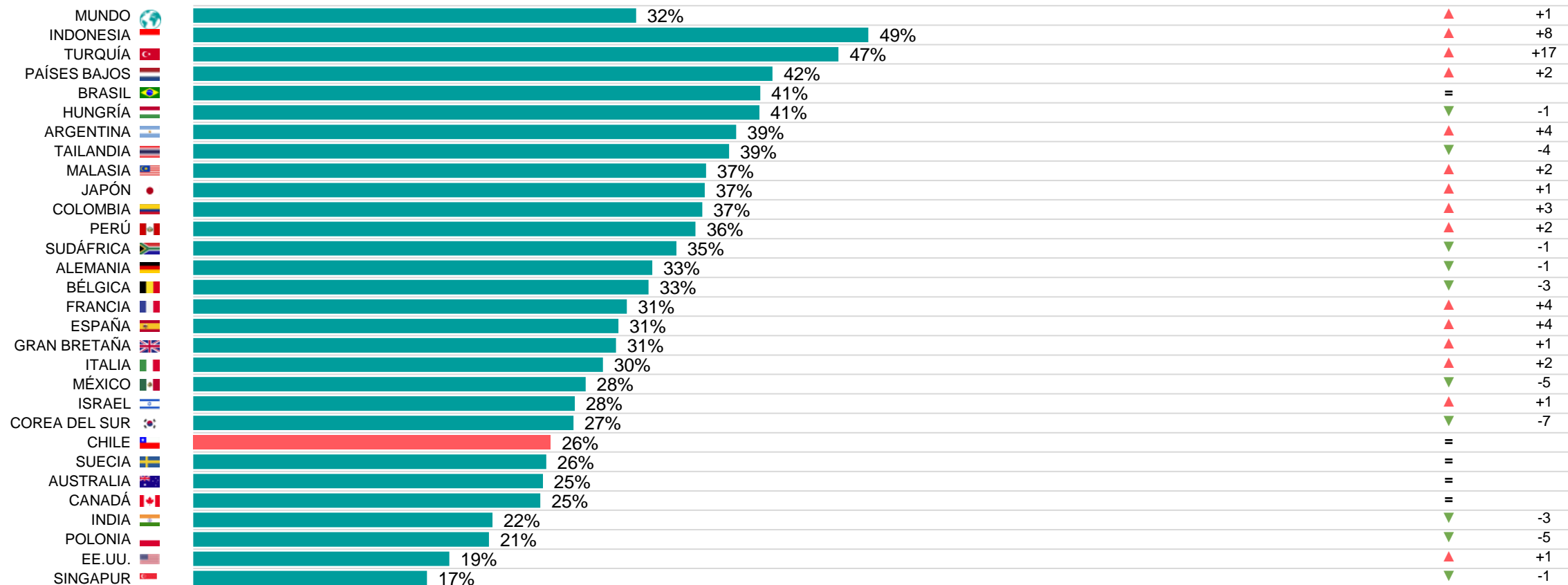
PREOCUPACIONES DEL MUNDO

¿Cuáles de los tres temas siguientes le preocupan más en su país?

Variación respecto al mes anterior:

(%) preocupado en abril de 2023 en cada país

Marzo 2023



Base: Muestra representativa de adultos de 16 a 74 años en 29 países. Abril 2023: 25.042.

Fuente: Global Advisor. El puntaje global es un Promedio Global de Países. Consulte la metodología para obtener más detalles.

3 | CRIMEN Y VIOLENCIA

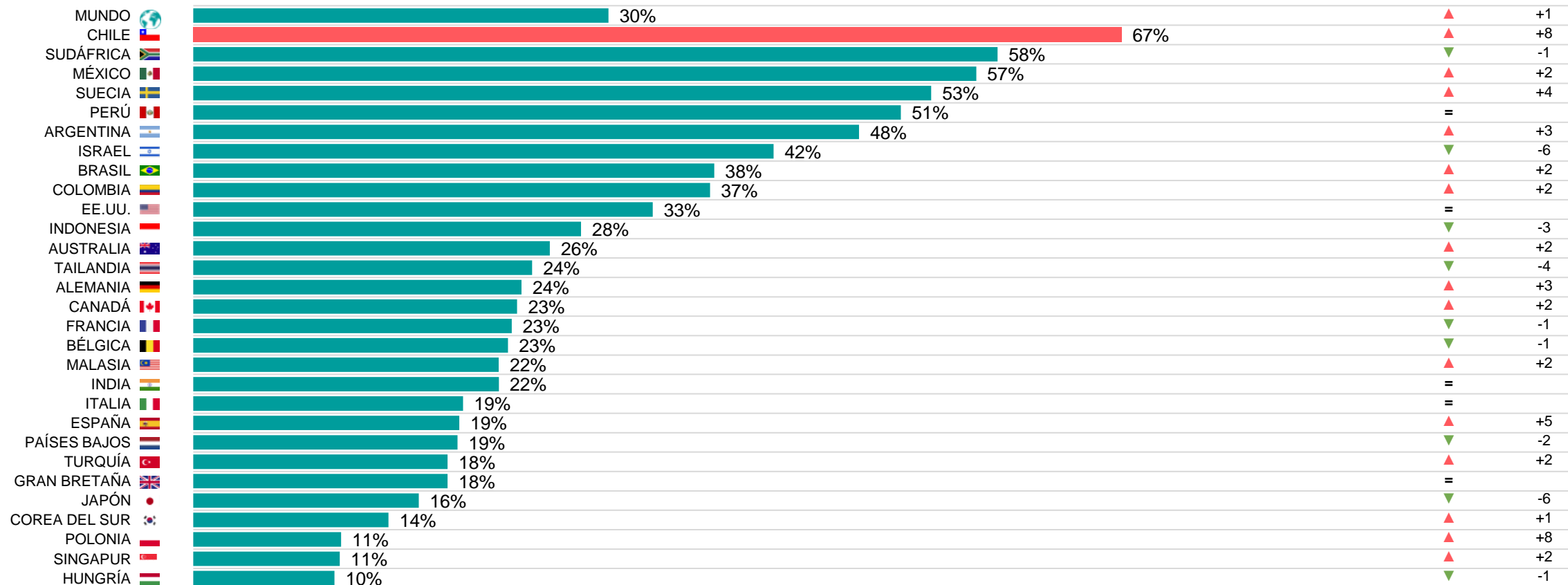
PREOCUPACIONES DEL MUNDO

¿Cuáles de los tres temas siguientes le preocupan más en su país?

Variación respecto al mes anterior:

(%) preocupado en abril de 2023 en cada país

Marzo 2023



Base: Muestra representativa de adultos de 16 a 74 años en 29 países. Abril 2023: 25.042.

Fuente: Global Advisor. El puntaje global es un Promedio Global de Países. Consulte la metodología para obtener más detalles.

4 | DESEMPLEO

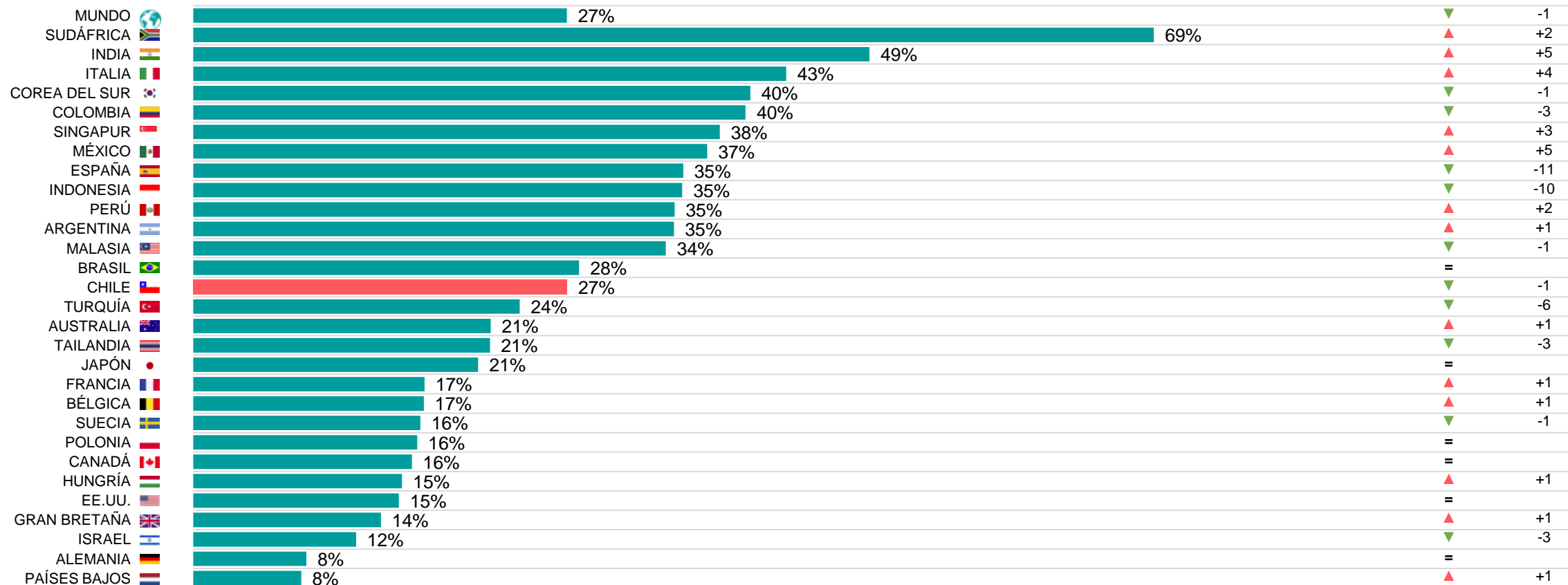
PREOCUPACIONES DEL MUNDO

¿Cuáles de los tres temas siguientes le preocupan más en su país?

Variación respecto al mes anterior:

(%) preocupado en abril de 2023 en cada país

Marzo 2023



Base: Muestra representativa de adultos de 16 a 74 años en 29 países. Abril 2023: 25.042.

Fuente: Global Advisor. El puntaje global es un Promedio Global de Países. Consulte la metodología para obtener más detalles.

5 | CORRUPCIÓN FINANCIERA/POLÍTICA

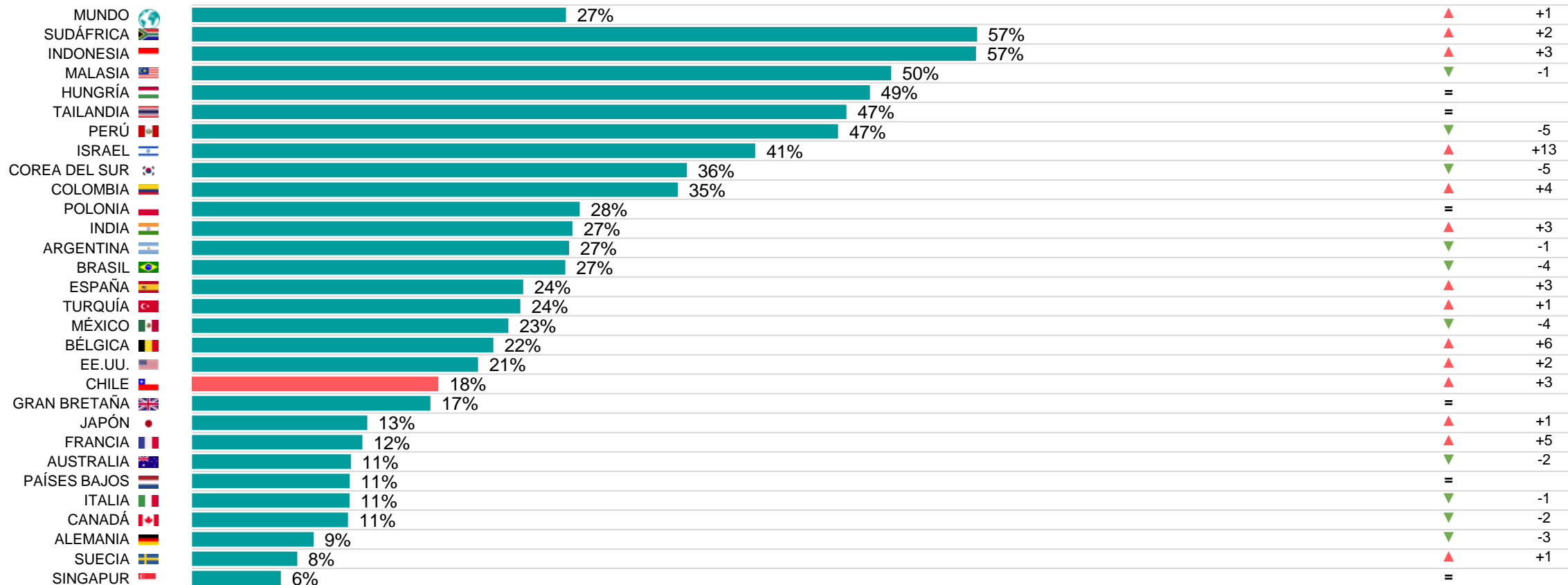
PREOCUPACIONES DEL MUNDO

¿Cuáles de los tres temas siguientes le preocupan más en su país?

Variación respecto al mes anterior:

(%) preocupado en abril de 2023 en cada país

Marzo 2023



Base: Muestra representativa de adultos de 16 a 74 años en 29 países. Abril 2023: 25.042.

Fuente: Global Advisor. El puntaje global es un Promedio Global de Países. Consulte la metodología para obtener más detalles.

6 | ATENCIÓN MÉDICA

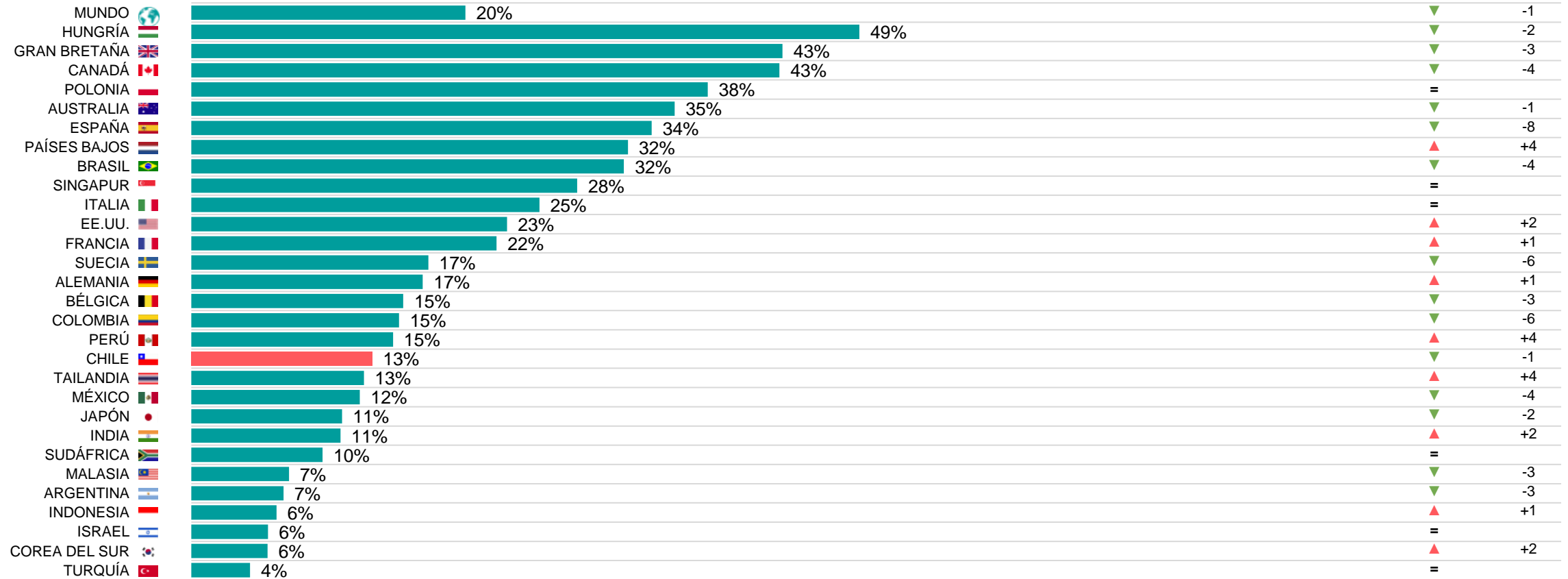
PREOCUPACIONES DEL MUNDO

¿Cuáles de los tres temas siguientes le preocupan más en su país?

Variación respecto al mes anterior:

(%) preocupado en abril de 2023 en cada país

Marzo 2023



Base: Muestra representativa de adultos de 16 a 74 años en 29 países. Abril 2023: 25.042.

Fuente: Global Advisor. El puntaje global es un Promedio Global de Países. Consulte la metodología para obtener más detalles.

7 | CAMBIO CLIMÁTICO

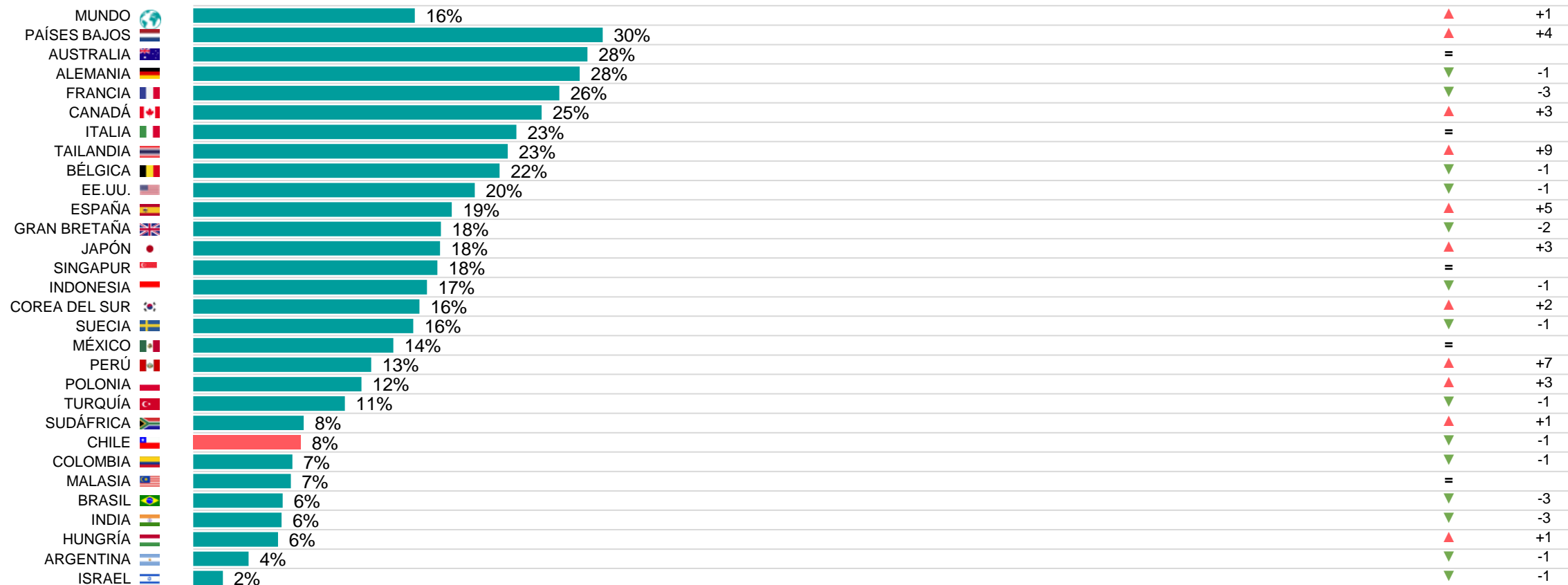
PREOCUPACIONES DEL MUNDO

¿Cuáles de los tres temas siguientes le preocupan más en su país?

Variación respecto al mes anterior:

(%) preocupado en abril de 2023 en cada país

Marzo 2023



Base: Muestra representativa de adultos de 16 a 74 años en 29 países. Abril 2023: 25.042.

Fuente: Global Advisor. El puntaje global es un Promedio Global de Países. Consulte la metodología para obtener más detalles.

8 | IMPUESTOS

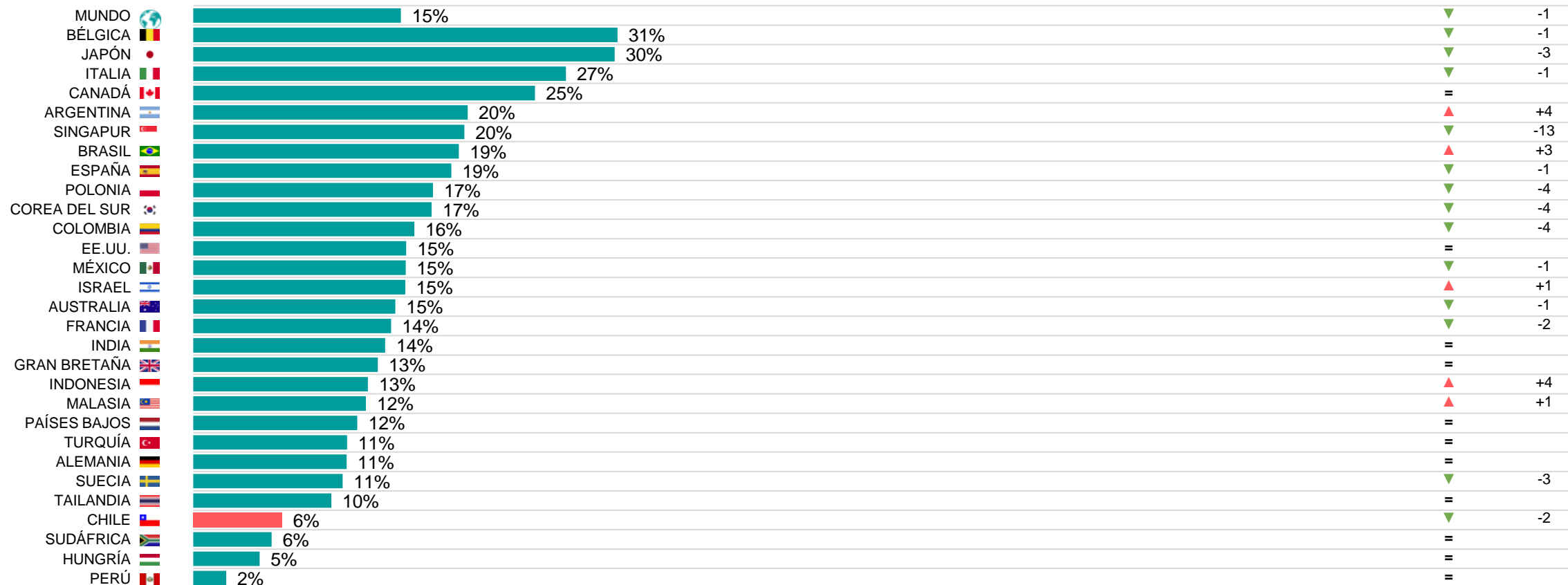
PREOCUPACIONES DEL MUNDO

¿Cuáles de los tres temas siguientes le preocupan más en su país?

Variación respecto al mes anterior:

(%) preocupado en abril de 2023 en cada país

Marzo 2023



Base: Muestra representativa de adultos de 16 a 74 años en 29 países. Abril 2023: 25.042.

Fuente: Global Advisor. El puntaje global es un Promedio Global de Países. Consulte la metodología para obtener más detalles.

9 | EDUCACIÓN

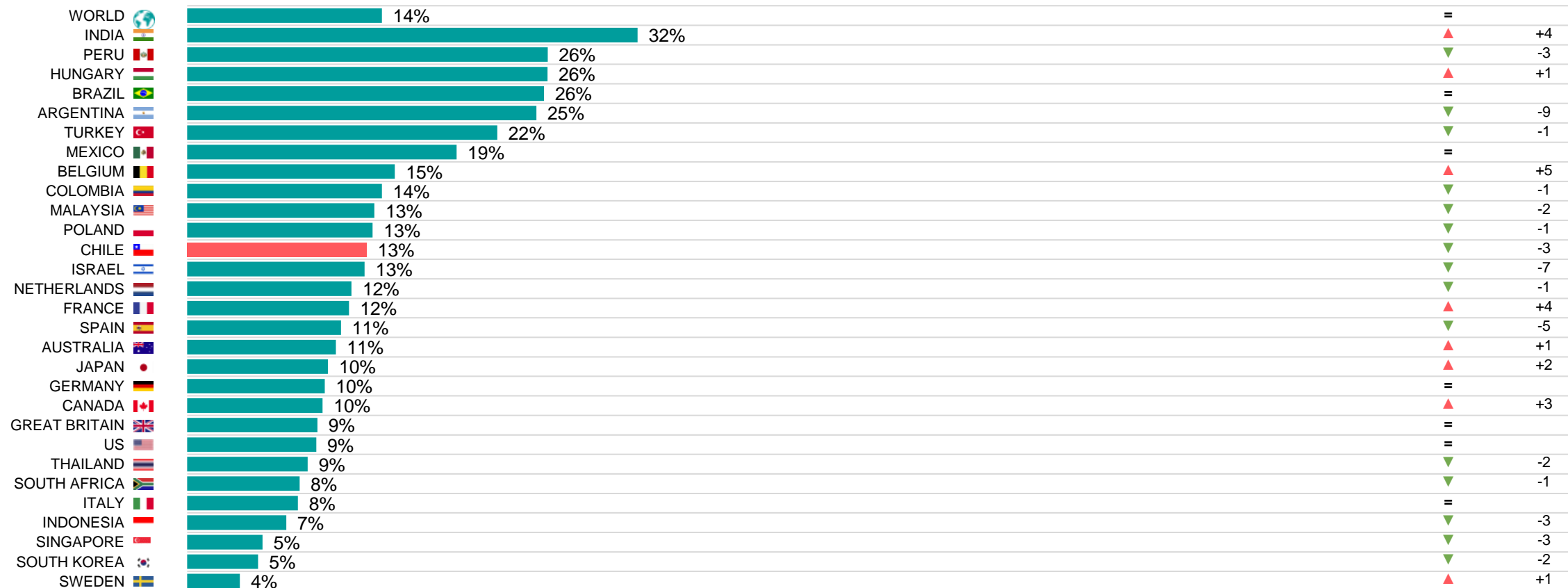
PREOCUPACIONES DEL MUNDO

¿Cuáles de los tres temas siguientes le preocupan más en su país?

Variación respecto al mes anterior:

(%) preocupado en abril de 2023 en cada país

Marzo 2023



Base: Muestra representativa de adultos de 16 a 74 años en 29 países. Abril 2023: 25.042.

Fuente: Global Advisor. El puntaje global es un Promedio Global de Países. Consulte la metodología para obtener más detalles.

10 | CONTROL DE INMIGRACIÓN

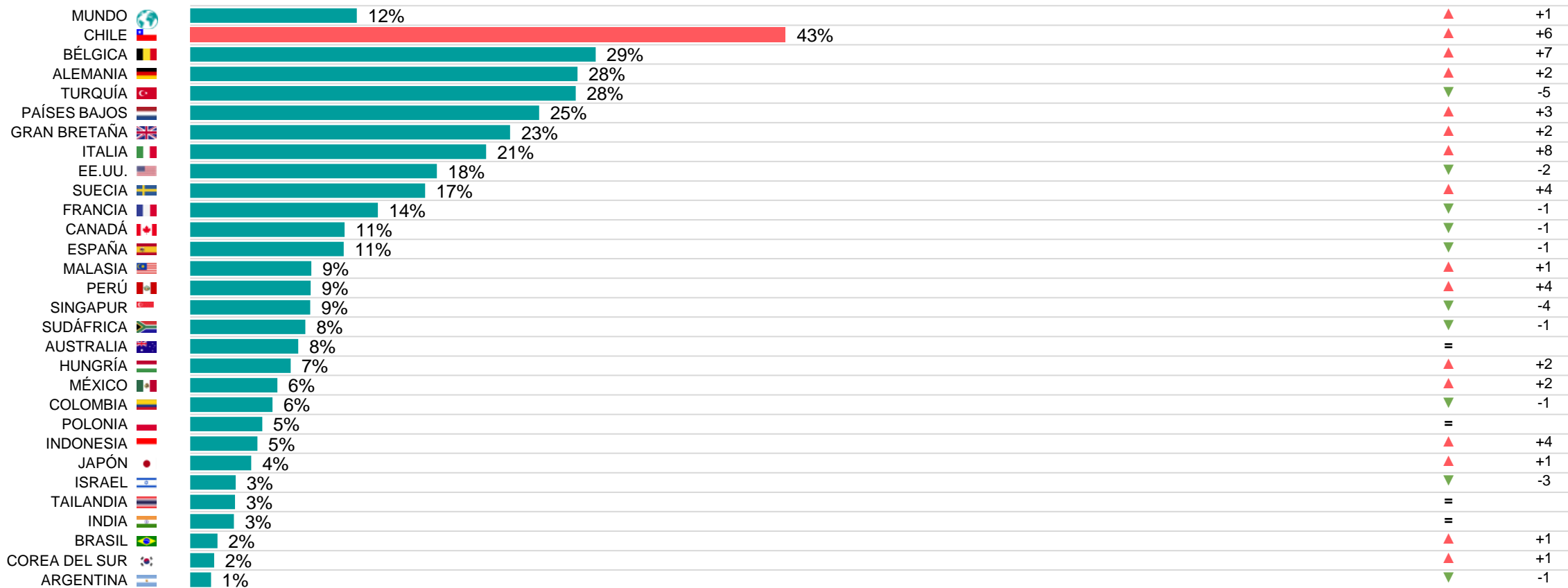
PREOCUPACIONES DEL MUNDO

¿Cuáles de los tres temas siguientes le preocupan más en su país?

Variación respecto al mes anterior:

(%) preocupado en abril de 2023 en cada país

Marzo 2023



Base: Muestra representativa de adultos de 16 a 74 años en 29 países. Abril 2023: 25.042.

Fuente: Global Advisor. El puntaje global es un Promedio Global de Países. Consulte la metodología para obtener más detalles.

11 | DECLIVE MORAL

PREOCUPACIONES DEL MUNDO

¿Cuáles de los tres temas siguientes le preocupan más en su país?

Variación respecto al mes anterior:

(%) preocupado en abril de 2023 en cada país

Marzo 2023



Base: Muestra representativa de adultos de 16 a 74 años en 29 países. Abril 2023: 25.042.

Fuente: Global Advisor. El puntaje global es un Promedio Global de Países. Consulte la metodología para obtener más detalles.

12 | CONFLICTO MILITAR ENTRE NACIONES

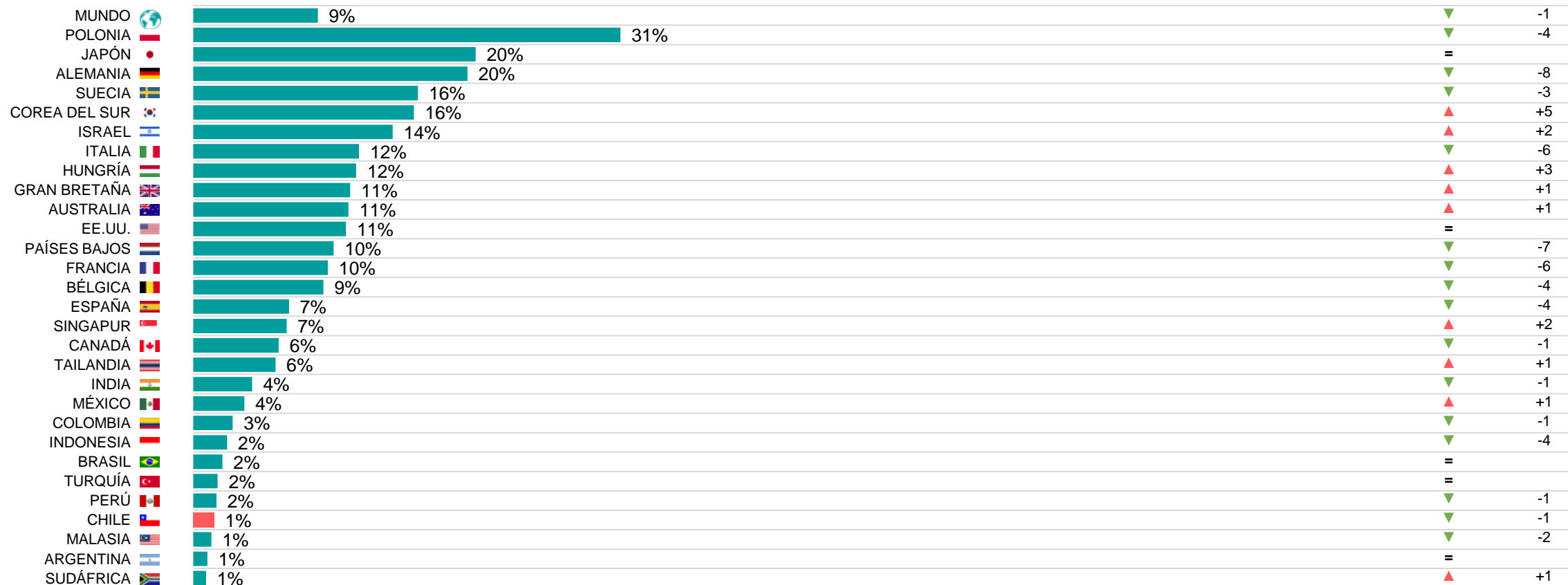
PREOCUPACIONES DEL MUNDO

¿Cuáles de los tres temas siguientes le preocupan más en su país?

Variación respecto al mes anterior:

(%) preocupado en abril de 2023 en cada país

Marzo 2023



Base: Muestra representativa de adultos de 16 a 74 años en 29 países. Abril 2023: 25.042.

Fuente: Global Advisor. El puntaje global es un Promedio Global de Países. Consulte la metodología para obtener más detalles.

13 | AMENAZAS CONTRA EL MEDIO AMBIENTE

PREOCUPACIONES DEL MUNDO

¿Cuáles de los tres temas siguientes le preocupan más en su país?

Variación respecto al mes anterior:

(%) preocupado en abril de 2023 en cada país

Marzo 2023



Base: Muestra representativa de adultos de 16 a 74 años en 29 países. Abril 2023: 25.042.

Fuente: Global Advisor. El puntaje global es un Promedio Global de Países. Consulte la metodología para obtener más detalles.

14 | TERRORISMO

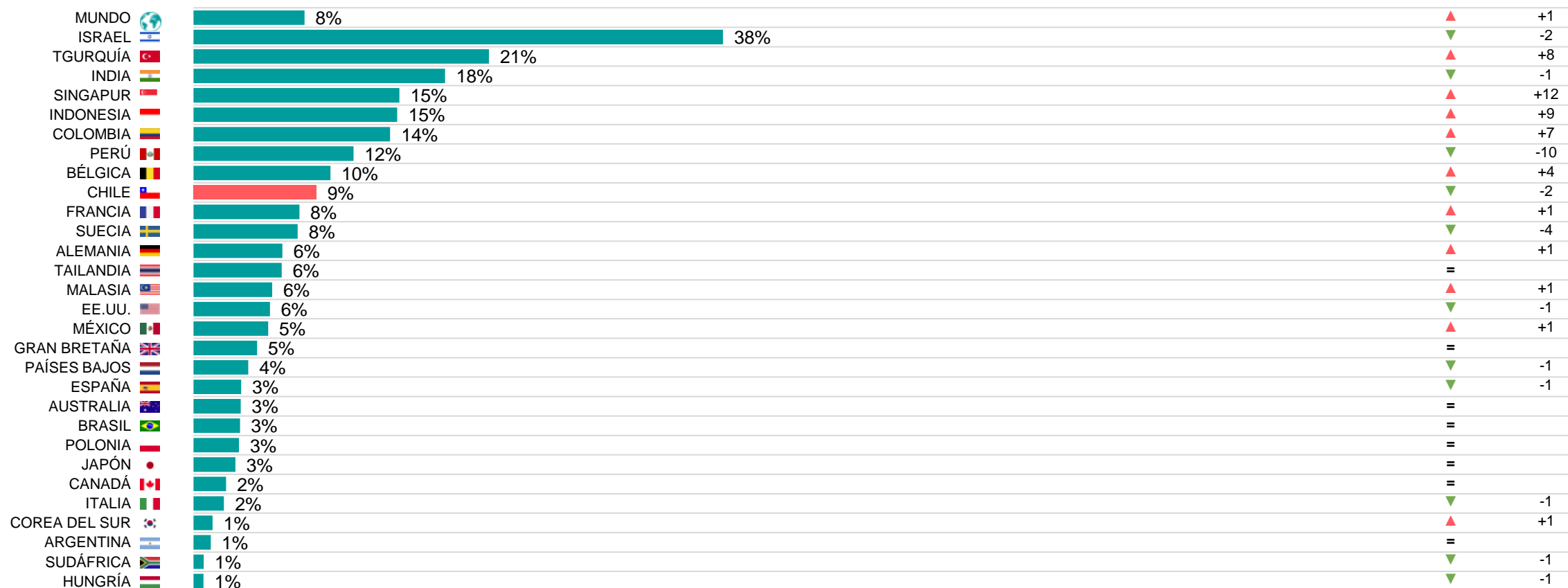
PREOCUPACIONES DEL MUNDO

¿Cuáles de los tres temas siguientes le preocupan más en su país?

Variación respecto al mes anterior:

(%) preocupado en abril de 2023 en cada país

Marzo 2023



Base: Muestra representativa de adultos de 16 a 74 años en 29 países. Abril 2023: 25.042.

Fuente: Global Advisor. El puntaje global es un Promedio Global de Países. Consulte la metodología para obtener más detalles.

15 | AUMENTO DEL EXTREMISMO

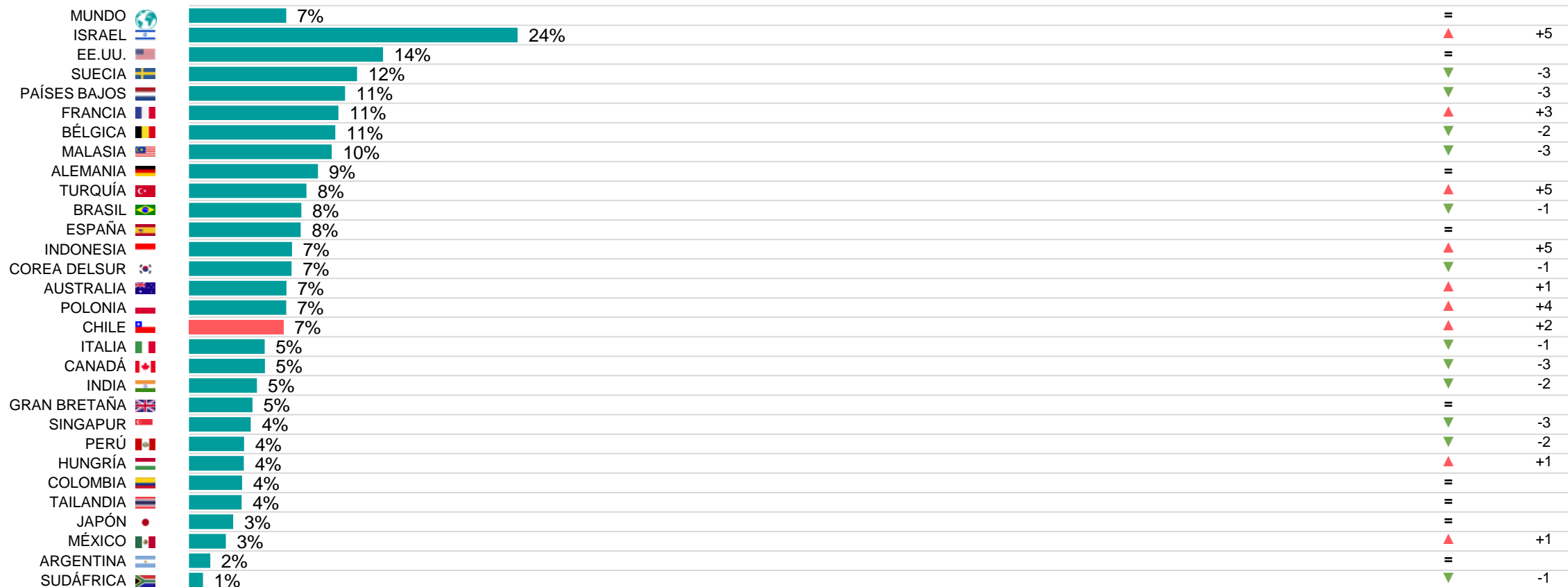
PREOCUPACIONES DEL MUNDO

¿Cuáles de los tres temas siguientes le preocupan más en su país?

Variación respecto al mes anterior:

(%) preocupado en abril de 2023 en cada país

Marzo 2023



Base: Muestra representativa de adultos de 16 a 74 años en 29 países. Abril 2023: 25.042.

Fuente: Global Advisor. El puntaje global es un Promedio Global de Países. Consulte la metodología para obtener más detalles.

16 | MANTENIMIENTO DE LOS PROGRAMAS SOCIALES

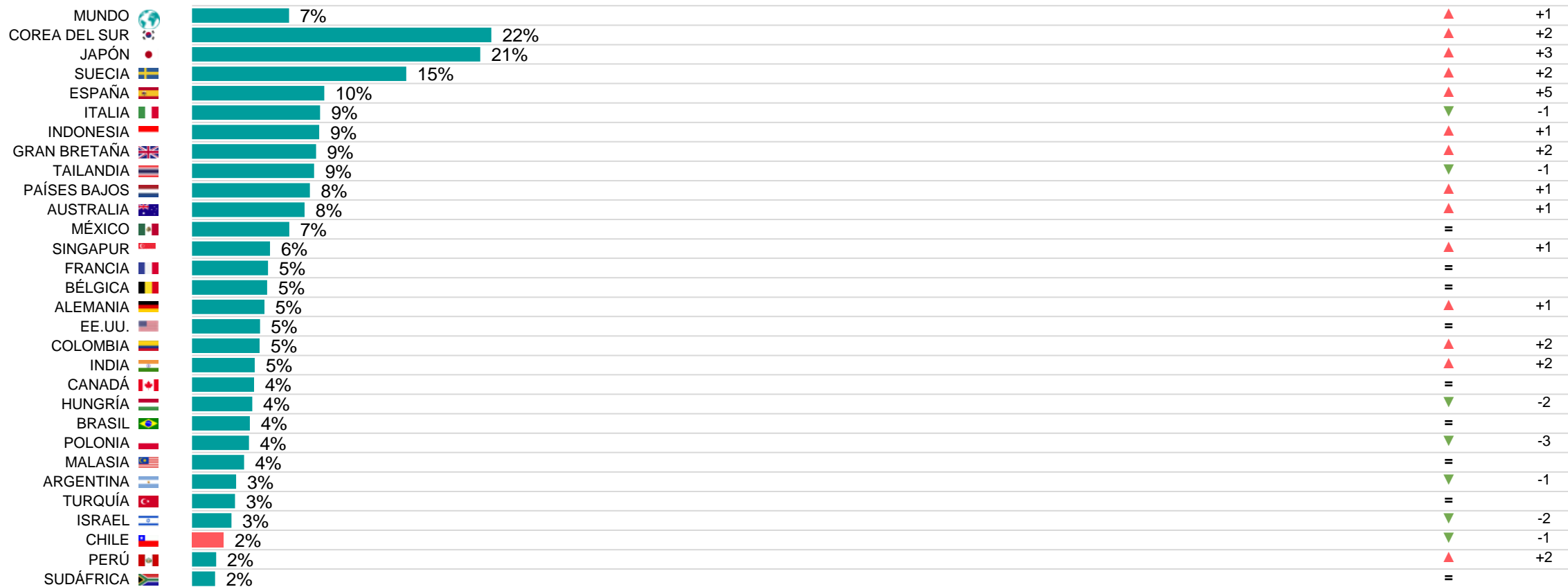
PREOCUPACIONES DEL MUNDO

¿Cuáles de los tres temas siguientes le preocupan más en su país?

Variación respecto al mes anterior:

(%) preocupado en abril de 2023 en cada país

Marzo 2023



Base: Muestra representativa de adultos de 16 a 74 años en 29 países. Abril 2023: 25.042.

Fuente: Global Advisor. El puntaje global es un Promedio Global de Países. Consulte la metodología para obtener más detalles.

17 | CORONAVIRUS (COVID-19)

PREOCUPACIONES DEL MUNDO

¿Cuáles de los tres temas siguientes le preocupan más en su país?

Variación respecto al mes anterior:

(%) preocupado en abril de 2023 en cada país

Marzo 2023



Base: Muestra representativa de adultos de 16 a 74 años en 29 países. Abril 2023: 25.042.

Fuente: Global Advisor. El puntaje global es un Promedio Global de Países. Consulte la metodología para obtener más detalles.

18 | ACCESO AL CRÉDITO

PREOCUPACIONES DEL MUNDO

¿Cuáles de los tres temas siguientes le preocupan más en su país?

Variación respecto al mes anterior:

(%) preocupado en abril de 2023 en cada país

Marzo 2023

MUNDO 	2%	=	
FRANCIA 	4%	▲	+1
INDIA 	4%	▼	-2
TAILANDIA 	4%	=	
POLONIA 	4%	▼	-1
ITALIA 	3%	=	
SINGAPUR 	3%	=	
COLOMBIA 	3%	▲	+1
MALASIA 	3%	=	
BRASIL 	3%	▲	+2
CANADÁ 	3%	▲	+1
MÉXICO 	3%	▲	+2
ARGENTINA 	2%	▼	-1
AUSTRALIA 	2%	▼	-1
CHILE 	2%	=	
COREA DEL SUR 	2%	=	
ISRAEL 	2%	▼	-1
PAÍSES BAJOS 	2%	▲	+1
GRAN BRETAÑA 	2%	=	
JAPÓN 	1%	▼	-1
SUDÁFRICA 	1%	=	
ALEMANIA 	1%	=	
EE.UU. 	1%	▼	-2
SUECIA 	1%	▼	-1
HUNGRÍA 	1%	=	
ESPAÑA 	1%	▼	-1
PERÚ 	1%	=	
BÉLGICA 	1%	▼	-2
TURQUÍA 	1%	▼	-2
INDONESIA 	1%	▼	-1

Base: Muestra representativa de adultos de 16 a 74 años en 29 países. Abril 2023: 25.042.

Fuente: Global Advisor. El puntaje global es un Promedio Global de Países. Consulte la metodología para obtener más detalles.

METODOLOGÍA

METODOLOGÍA

La encuesta se realiza mensualmente en 29 países de todo el mundo a través del Panel en línea de Ipsos. Los países incluidos son Alemania, Argentina, Australia, Bélgica, Brasil, Canadá, Chile, Colombia, España, Estados Unidos de América, Francia, Gran Bretaña, Hungría, India, Indonesia, Israel, Italia, Japón, Malasia, México, Países Bajos, Perú, Polonia, Singapur, Sudáfrica, Suecia y Turquía.

Para los resultados de la encuesta presentada en este documento, se entrevistó a una muestra internacional de 20.570 adultos de 18 a 74 años en Canadá, Israel, Malasia, Sudáfrica, Turquía y los Estados Unidos, 20-74 en Indonesia y Tailandia, 21-74 en Singapur y 16-74 en todas las demás naciones entre el 24 de marzo de 2023 y el 7 de abril de 2023. Aproximadamente 1000+ personas participaron país por país a través del Panel en línea de Ipsos.

La precisión de las encuestas en línea de Ipsos se calcula utilizando un intervalo de credibilidad con una encuesta de 1.000 con una precisión de +/- 3,1 puntos porcentuales y de 500 con una precisión de +/- 4,5 puntos porcentuales. Para obtener más información sobre el uso de intervalos de credibilidad de Ipsos, visite el sitio web de Ipsos.

La ponderación se ha empleado para equilibrar la demografía y garantizar que la composición de la muestra refleje la de la población adulta según los **datos más recientes del censo del país.**

Una encuesta con una muestra probabilística no ponderada de este tamaño tendría un margen de error estimado de +/- 3,1 puntos porcentuales para una muestra de 1.000 y un margen de error estimado de +/- 4,5 puntos porcentuales para una muestra de 500 19 veces de 20.

En 17 de los 29 países encuestados, la penetración de Internet es lo suficientemente alta como para pensar que las muestras son representativas de la población más amplia dentro de los rangos de edad cubiertos: Argentina, Australia, Bélgica, Canadá, Francia, Alemania, Hungría, Israel, Italia, Japón, Países Bajos, Polonia, Corea del Sur, España, Suecia, Gran Bretaña y Estados Unidos.

Brasil, Chile, Colombia, India, Indonesia, Malasia, México, Perú, Singapur, Sudáfrica, Tailandia y Turquía tienen niveles más bajos de penetración de Internet, por lo que estas muestras no deben considerarse representativas a nivel nacional, sino que deben considerarse representativas de una población más acomodada y conectada. Éstos siguen siendo un grupo social vital que hay que comprender en estos países, ya que representan una clase media importante y emergente.

PARA MÁS INFORMACIÓN

Alejandra Ojeda

Gerenta Estudios Públicos

Ipsos Chile

 alejandra.ojeda@ipsos.com

Jorge López

Country Manager

Ipsos Chile

 jorge.lopez@ipsos.com

Carolina Suez

Directora de Comunicaciones

Ipsos Chile

 carolina.suez@ipsos.com