

WHAT WORRIES THE WORLD?

Septiembre 2022



GAME CHANGERS



¿QUÉ PREOCUPA AL MUNDO?

La encuesta de Ipsos "What Worries the World" hace un seguimiento de la opinión pública sobre los temas sociales y políticos más importantes en 29 países en la actualidad, basándose en más de 10 años de datos para situar las últimas puntuaciones en su contexto.

Este **informe de resumen global** presenta las principales preocupaciones en todo el mundo, junto con la opinión de los ciudadanos sobre si las cosas en su país van en la dirección correcta o incorrecta.

Los resultados completos de cada país y de cada tema están disponibles en www.ipsos.com.

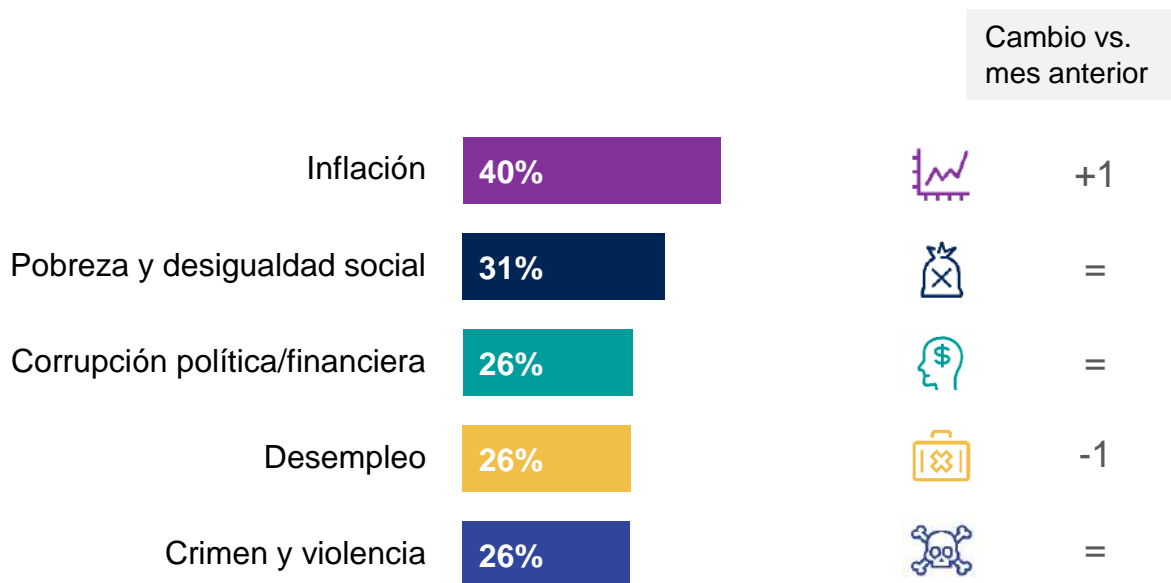
Para más información, póngase en contacto con Teodros.Gebrekal@ipsos.com.



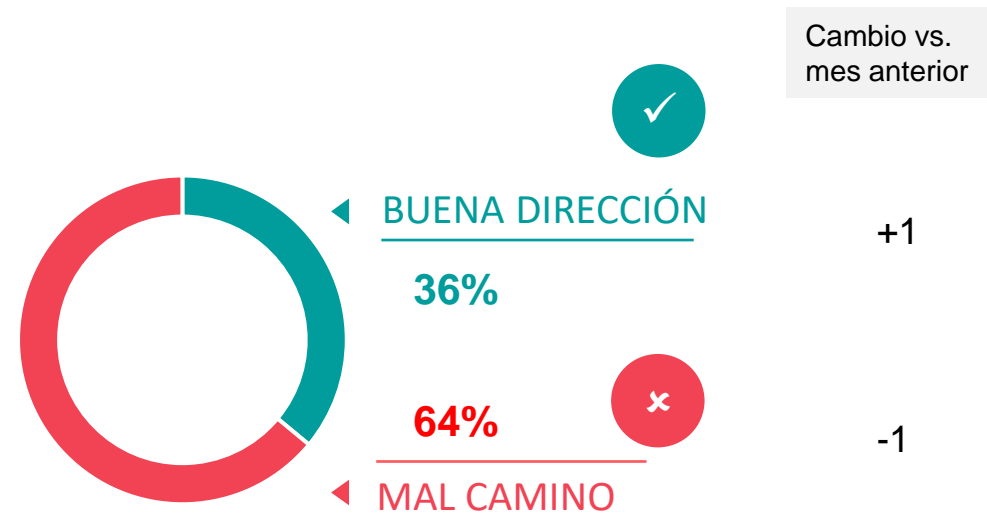
WHAT WORRIES THE WORLD? SEPTIEMBRE 2022

La inflación sigue siendo la preocupación número uno a nivel mundial por sexto mes consecutivo y la preocupación ha aumentado hasta cuatro de cada diez personas a nivel mundial diciendo que es uno de los mayores problemas que afectan a su país. El coronavirus baja un puesto este mes y se sitúa en el décimo lugar, con lo que la preocupación cae a su nivel más bajo desde que se añadió el covid-19 al estudio en 2020.

Q De los siguientes temas, ¿cuáles son los tres que encuentra más preocupantes en su país?



Q En general, ¿diría que las cosas en su país van en la buena dirección, o van por mal camino?



Base: Representative sample of 19,524 adults aged 16-74 in 29 participating countries,
Source: Ipsos Global Advisor. *Global score is a Global Country Average. See methodology for details.*

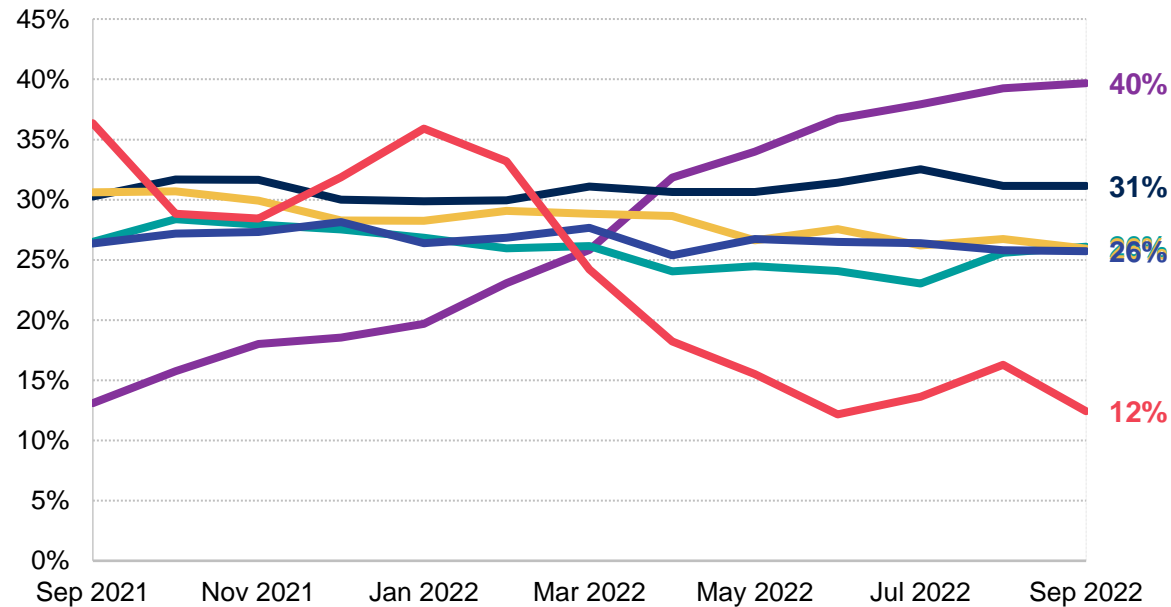
3 – © Ipsos | What Worries the World

Filter: Country: World | Current Wave: Sep 22

WHAT WORRIES THE WORLD? TENDENCIA DE 12 MESES

Q

De los siguientes temas, ¿cuáles son los tres que encuentra más preocupantes en su país?



Inflación



Pobreza y desigualdad social



Corrupción política y financiera



Desempleo



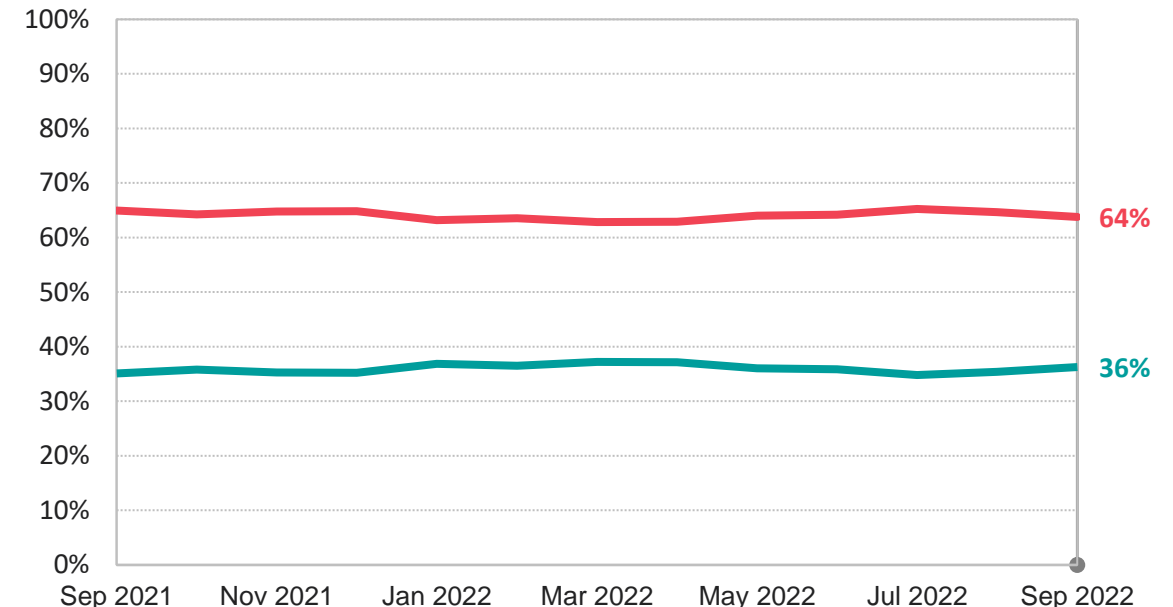
Crimen y violencia



Coronavirus
10th place this month

Q

En general, ¿diría que las cosas en su país van en la buena dirección, o van por mal camino?



■ Buena dirección

■ Mal camino

Base: Representative sample of c.19,524 adults aged 16-74 in 29 participating countries, September 2021 - September 2022.

Source: Ipsos Global Advisor. Global score is a Global Country Average. See methodology for details.

4 – © Ipsos | What Worries the World

Filter: Country: World | Current Wave: Sep 22

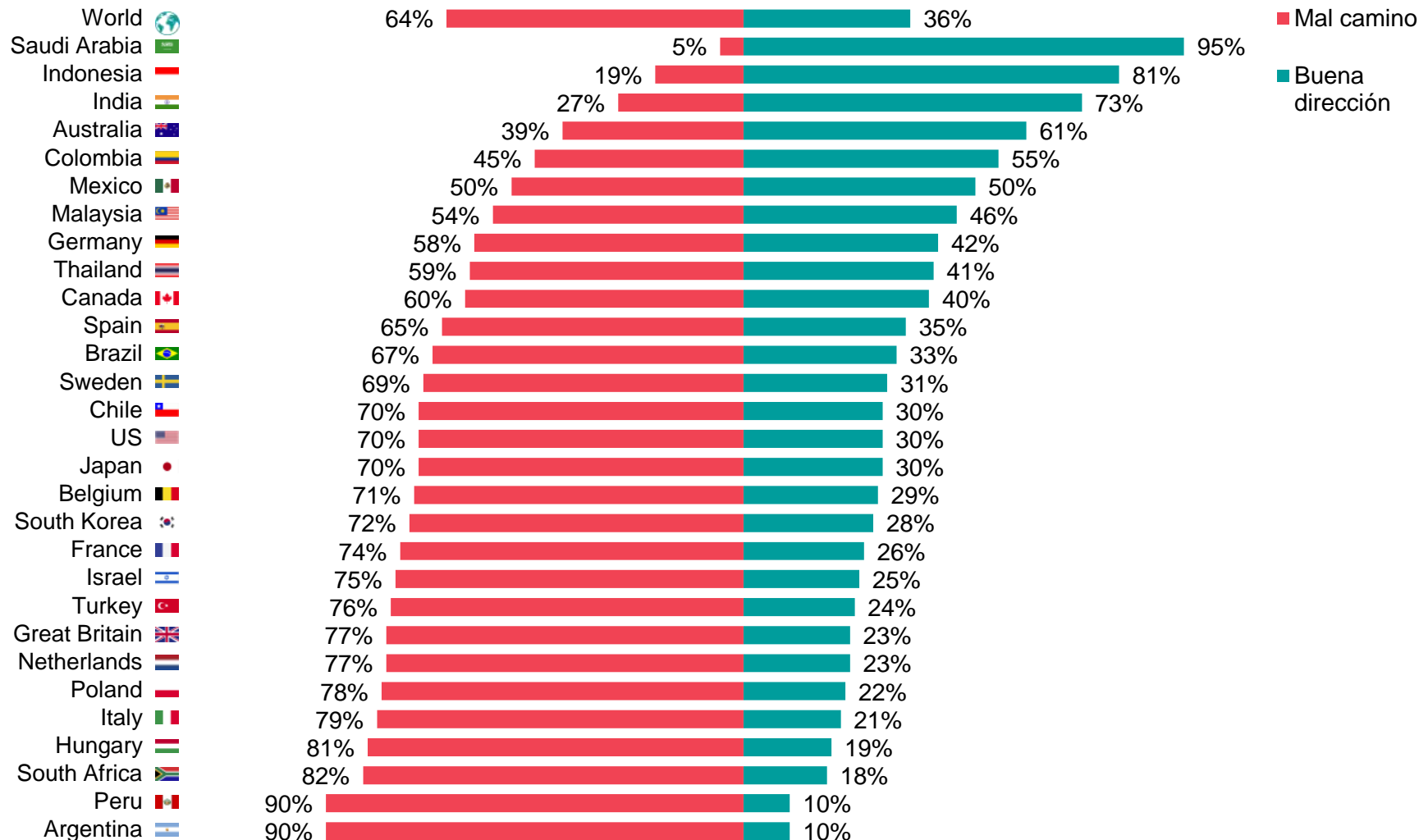


BUENA
DIRECCIÓN VS
MAL CAMINO
**TODOS LOS
PAÍSES**



MONITOR: BUENA DIRECCIÓN VS. MAL CAMINO

Q En general, ¿diría que las cosas en su país van en la buena dirección, o van por mal camino? (septiembre 2022)



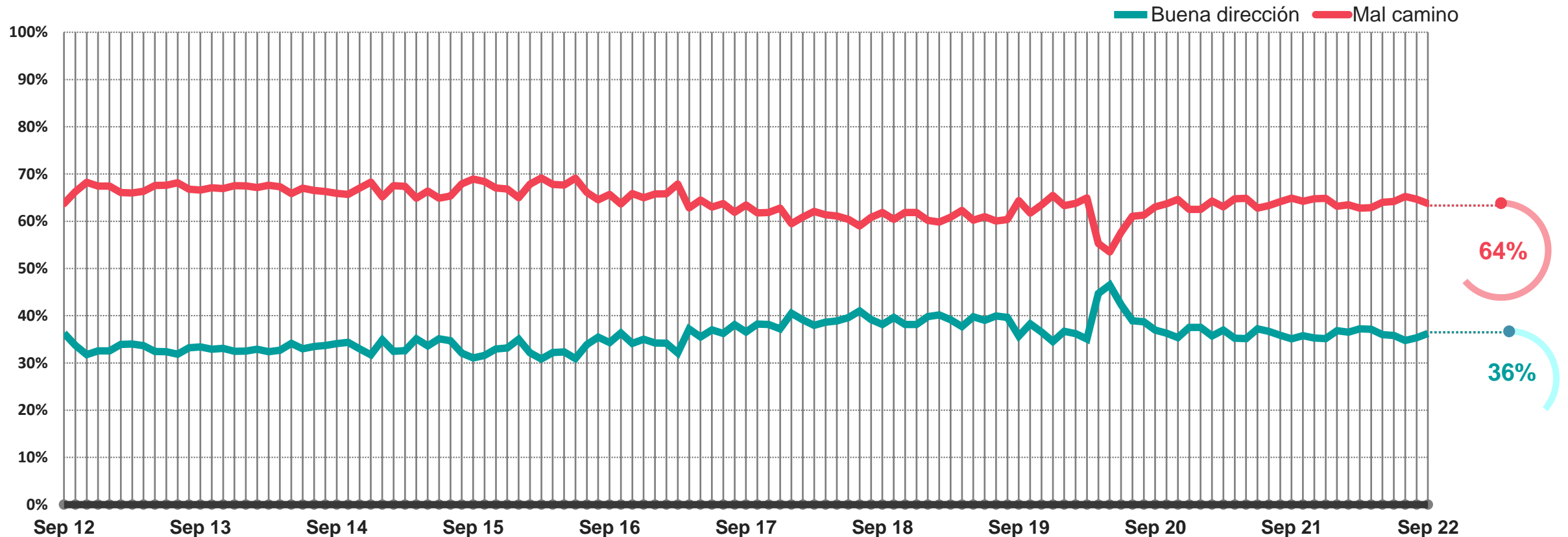
Más de uno de cada tres (36%) en todo el mundo afirma que su país va en la dirección correcta, lo que supone un descenso de 1 punto porcentual respecto a agosto. Los que dicen que su país va por mal camino suben 1pp este mes hasta el 64%.

Arabia Saudí (95%) e Indonesia (81%) siguen siendo los países más positivos, mientras que Perú y Argentina son los menos optimistas, ya que sólo uno de cada diez (ambos con un 10%) afirma que su país va en la dirección correcta. Gran Bretaña y Francia son los dos países que han experimentado los mayores descensos en su puntuación de la dirección correcta (ambos -9pp).

Colombia es el país que más ha aumentado su puntuación en la dirección correcta (+10pp hasta el 55%). En los últimos meses se ha producido un gran aumento del optimismo en Colombia, ya que en abril su puntuación era sólo del 16%.

GLOBAL: TENDENCIA BUENA DIRECCIÓN/MAL CAMINO

Q En general, ¿diría que las cosas en su país van en la buena dirección, o van por mal camino?
(Promedio global de países)



Base: Representative sample of c.19,524 adults aged 16-74 in 29 participating countries, 2012 - 2022.

Source: Ipsos Global Advisor. *Global score is a Global Country Average. See methodology for details.*

7 – © Ipsos | What Worries the World

Filter: Country: World | Current Wave: Sep 22



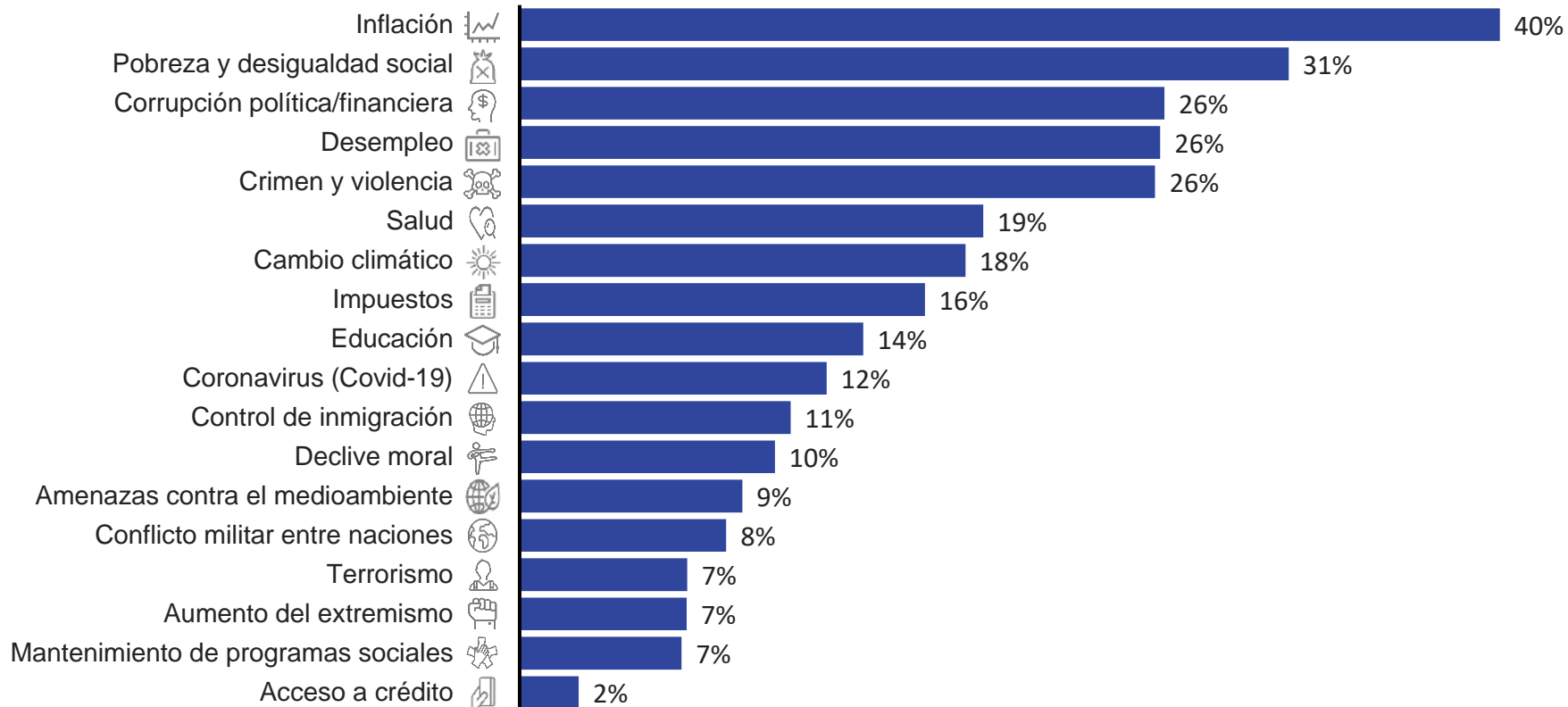
PREOCUPACIONES DEL MUNDO RANKING DE PRINCIPALES PROBLEMAS



PREOCUPACIONES DEL MUNDO: LISTADO COMPLETO

Q De los siguientes temas, ¿cuáles son los tres que encuentra más preocupantes en su país?

% menciones en Septiembre 2022 (promedio global de países)



Esta clasificación completa de los 18 temas de nuestra encuesta ofrece un panorama de lo que preocupa hoy en día a los ciudadanos de 29 países

La inflación es la principal preocupación a nivel mundial y ha encabezado nuestra lista de preocupaciones globales durante los últimos seis meses.

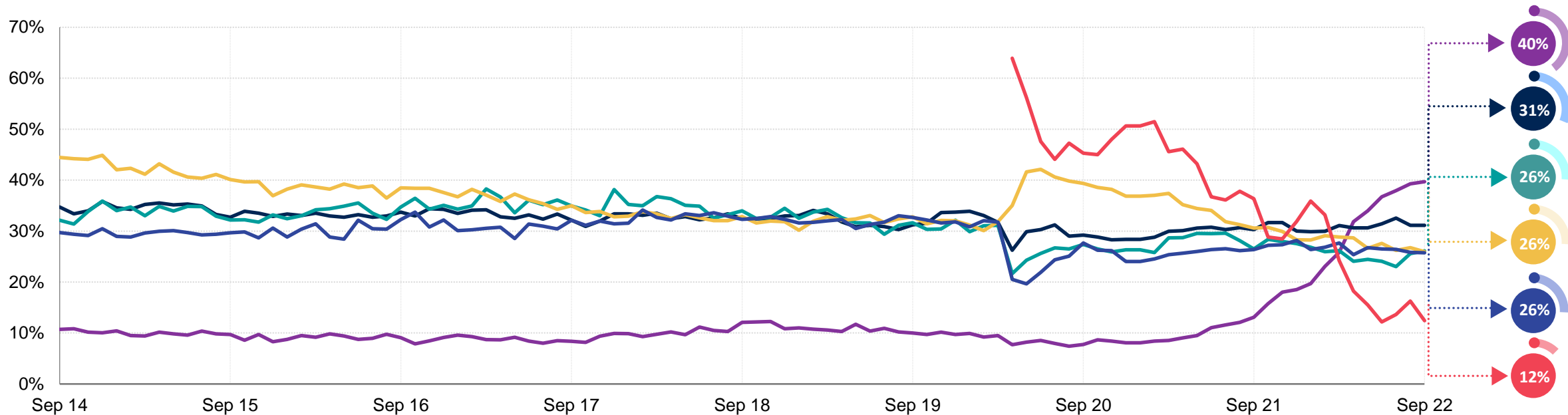
La desigualdad, la corrupción, el desempleo y la delincuencia y la violencia constituyen el resto de los cinco primeros puestos.

Covid-19 ha bajado al décimo puesto tras el aumento de la preocupación el mes pasado. El cambio climático se mantiene en el séptimo puesto.

Base: Representative sample of 19,524 adults aged 16-74 in 29 participating countries,
Source: Ipsos Global Advisor. *Global score is a Global Country Average. See methodology for details.*

PREOCUPACIONES DEL MUNDO: TENDENCIAS A LARGO PLAZO

Q De los siguientes temas, ¿cuáles son los tres que encuentra más preocupantes en su país? *Promedio Global de Países*



Inflación



**Pobreza y
desigualdad social**



**Corrupción
política/financiera**



Desempleo



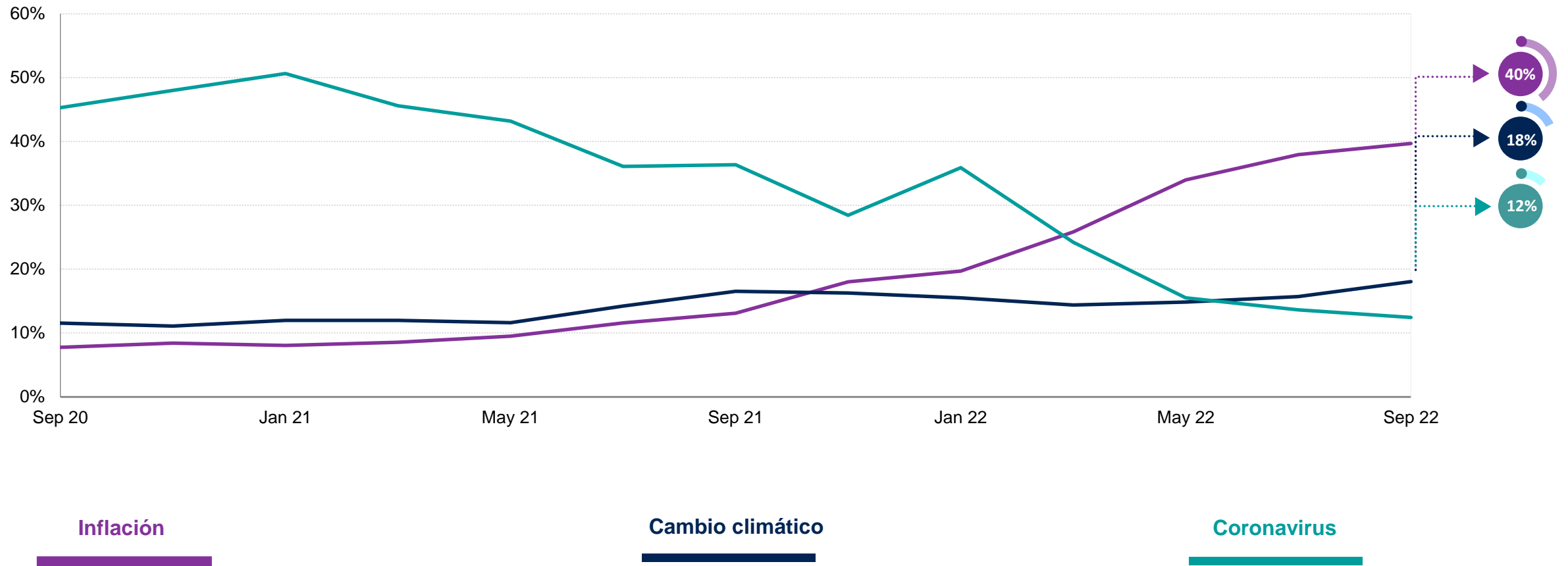
Crimen & violencia



Coronavirus

Base: Representative sample of 19,524 adults aged 16-74 in 29 participating countries, 2014 - 2022.
Source: Ipsos Global Advisor. *Global score is a Global Country Average. See methodology for details.*

PREOCUPACIONES DEL MUNDO: TENDENCIA A LARGO PLAZO (INFLACIÓN, CAMBIO CLIMÁTICO & CORONAVIRUS)

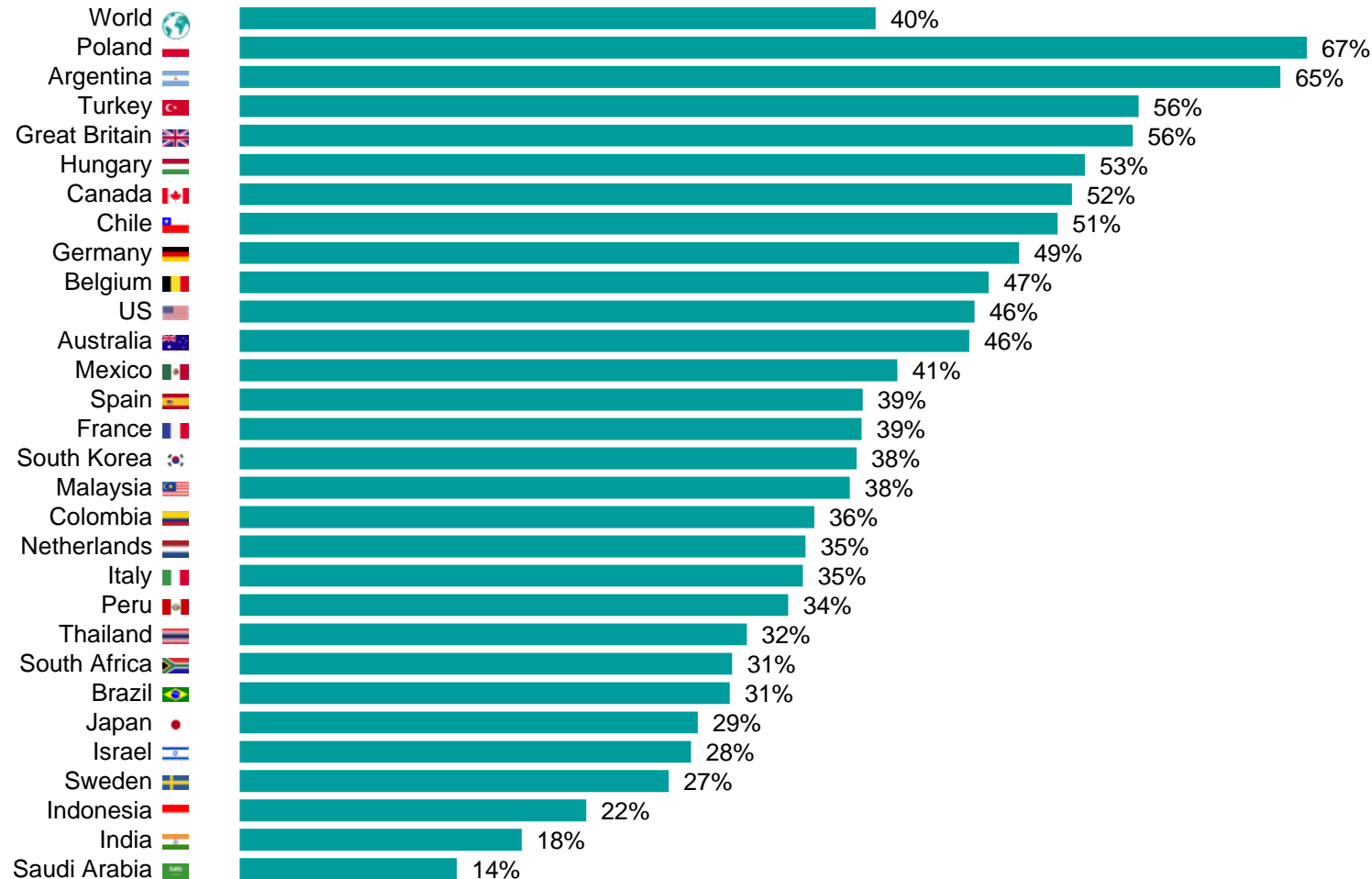


Base: Representative sample of c.19,524 adults aged 16-74 in 29 participating countries, September 2020 - September 2022.

Source: Ipsos Global Advisor. *Global score is a Global Country Average. See methodology for details.*

Source: Ipsos Global Advisor. *Coronavirus was introduced into the survey in April 2020.*

1 | INFLACIÓN

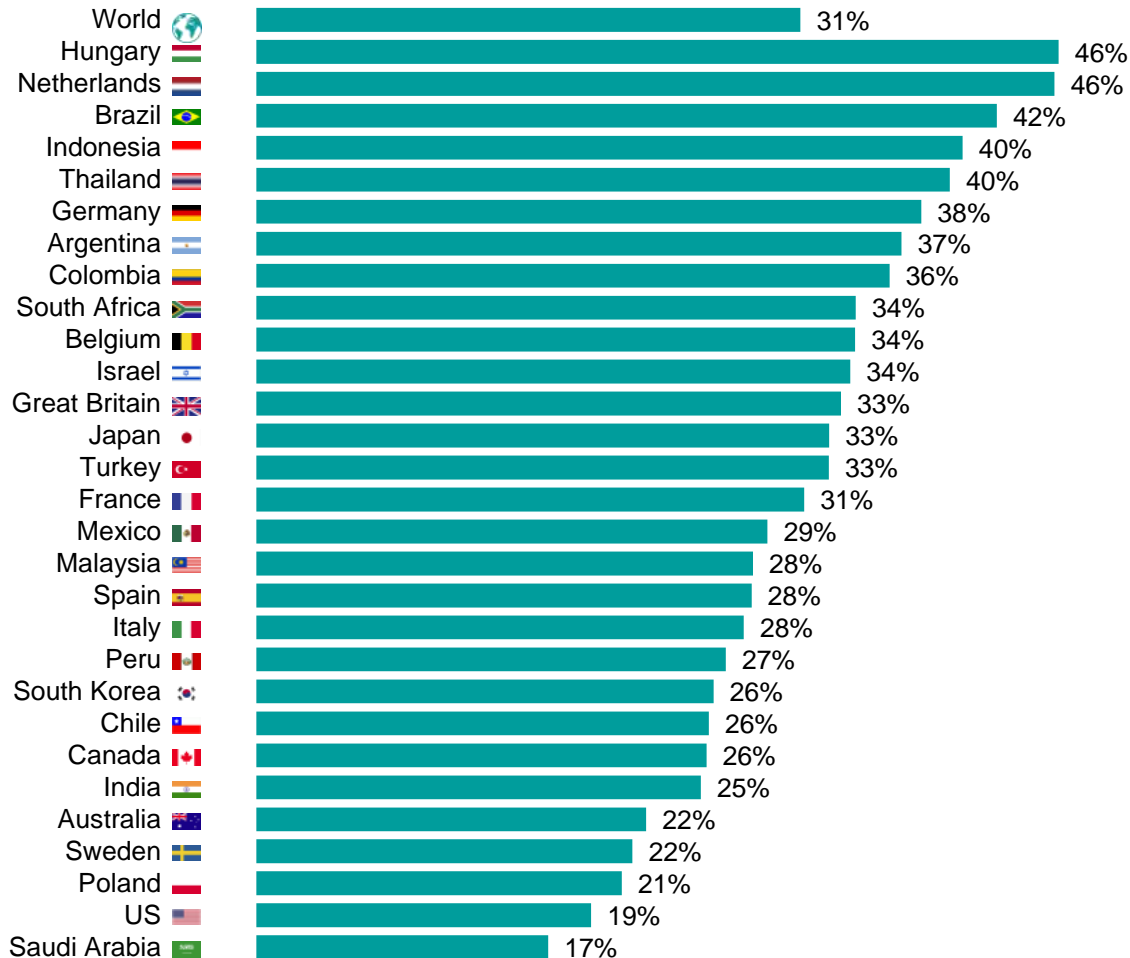


La inflación es la principal preocupación a nivel mundial, ya que cuatro de cada diez (40%) la eligen como una de las mayores preocupaciones que afectan a su país. Con un aumento de 1 punto porcentual en septiembre, la cifra de inflación ha aumentado por decimocuarto mes consecutivo.

La preocupación por la subida de precios se ha duplicado desde principios de año, cuando el 20% la consideraba un problema. El año pasado por estas fechas, sólo el 14% elegía la inflación como una preocupación. Ahora, en siete países, más de una de cada dos personas elige la inflación, y esta cifra se eleva a dos tercios en Argentina y Polonia.

Gran Bretaña (+12pp) y Alemania (+10pp) son los países que más han aumentado su preocupación este mes. En septiembre, 12 países tienen la inflación como número de preocupación: Argentina, Australia, Bélgica, Canadá, Francia, Alemania, Gran Bretaña, Hungría, Polonia, Corea del Sur, Estados Unidos y Turquía.

2 | POBREZA & DESIGUALDAD SOCIAL

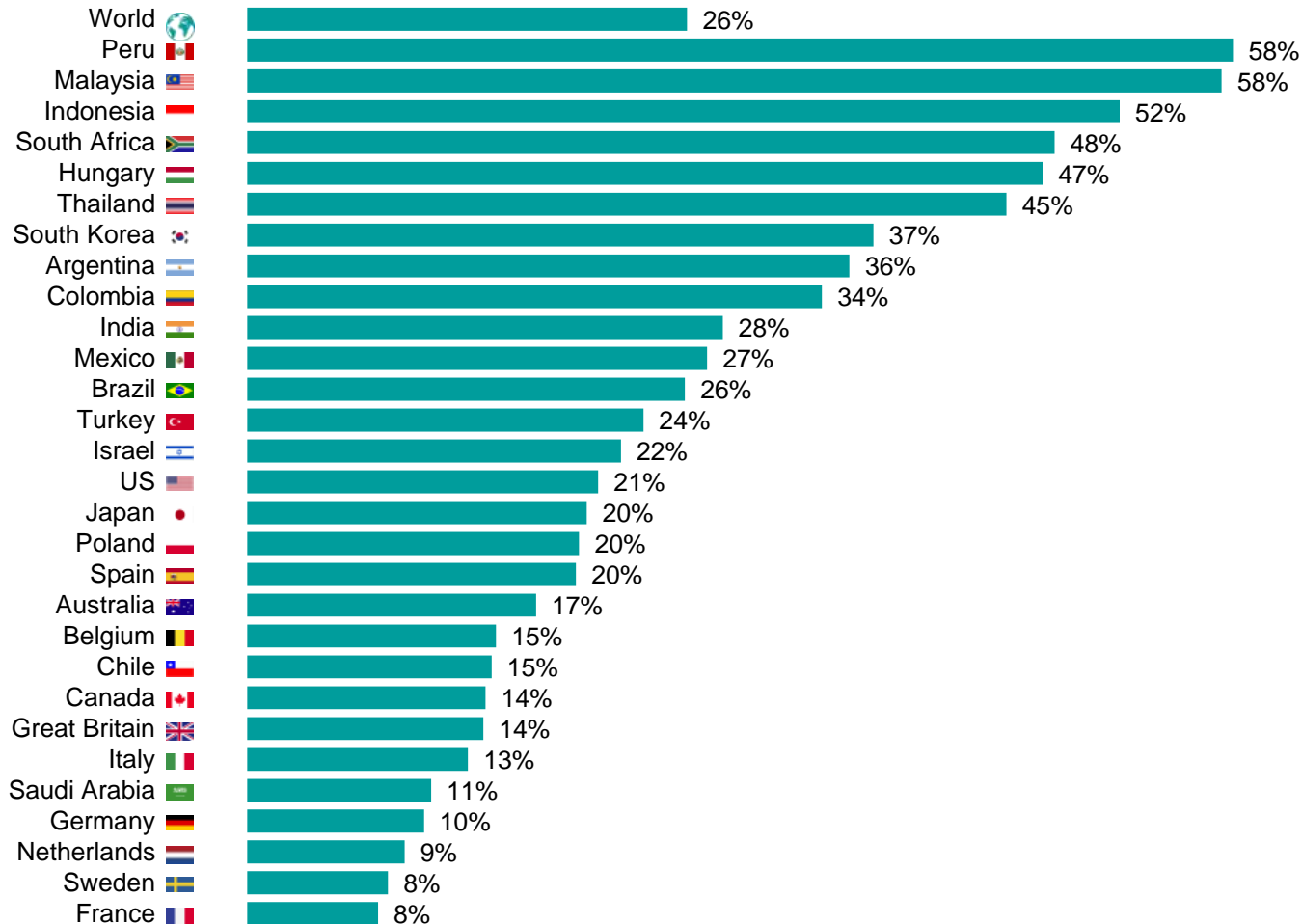


Casi uno de cada tres (31%) está preocupado por la pobreza y la desigualdad social. No hay cambios en septiembre en comparación con la puntuación del mes pasado y sigue siendo el segundo en nuestra lista de 18 preocupaciones.

Los Países Bajos han experimentado el mayor aumento de la preocupación este mes (+14pp) y ahora tienen la puntuación más alta junto con Hungría (ambos 46%). Después de ocupar el primer puesto en agosto, Brasil ha caído al tercer puesto, con un nivel de preocupación que ha bajado 6 puntos en septiembre. Indonesia y Tailandia, que se incorpora este mes a lo que preocupa al mundo, completan los cinco primeros puestos.

Arabia Saudí es el país que menos se preocupa por la desigualdad (17%), seguido de EE.UU., donde el 19% dice que es una preocupación.

3 | CORRUPCIÓN POLÍTICA/FINANCIERA



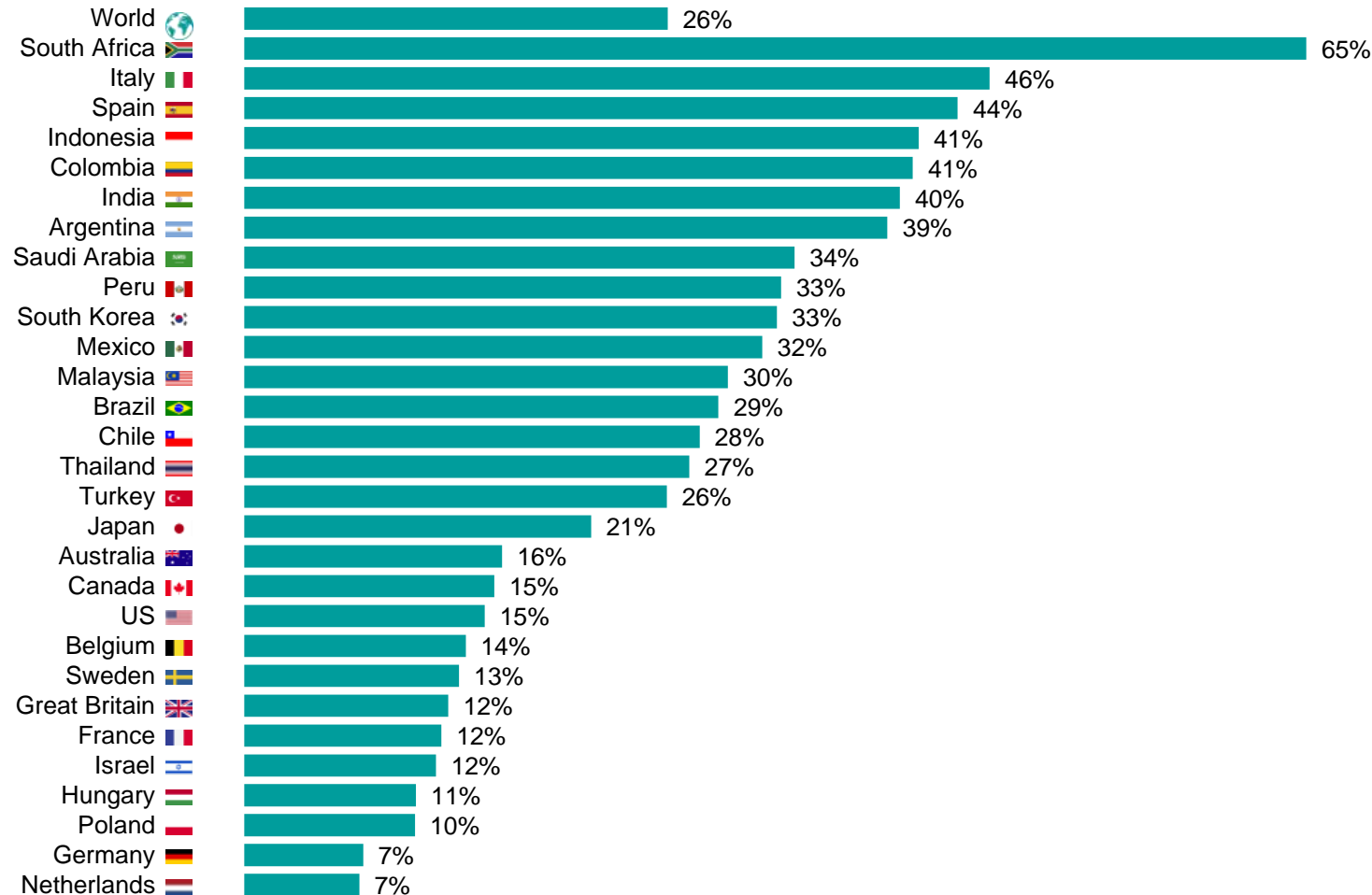
Uno de cada cuatro (26%) elige la corrupción financiera/política como uno de los principales problemas que afectan a su país, lo que supone un aumento de 1 punto porcentual en septiembre.

Perú y Malasia siguen siendo los países más preocupados por la corrupción, con casi seis de cada diez (58%) que la señalan como una preocupación. Ambos países han experimentado un aumento de 5 puntos porcentuales este mes. Indonesia (52%), Sudáfrica (48%) y Hungría (47%) completan el resto de los cinco primeros puestos.

En septiembre, Perú, Malasia, Indonesia y Tailandia tienen la corrupción como su principal preocupación.

Francia y Suecia son los países menos preocupados por la corrupción. En ambos países, y también en los Países Bajos, menos de uno de cada diez la elige como preocupación.

4 | DESEMPLEO



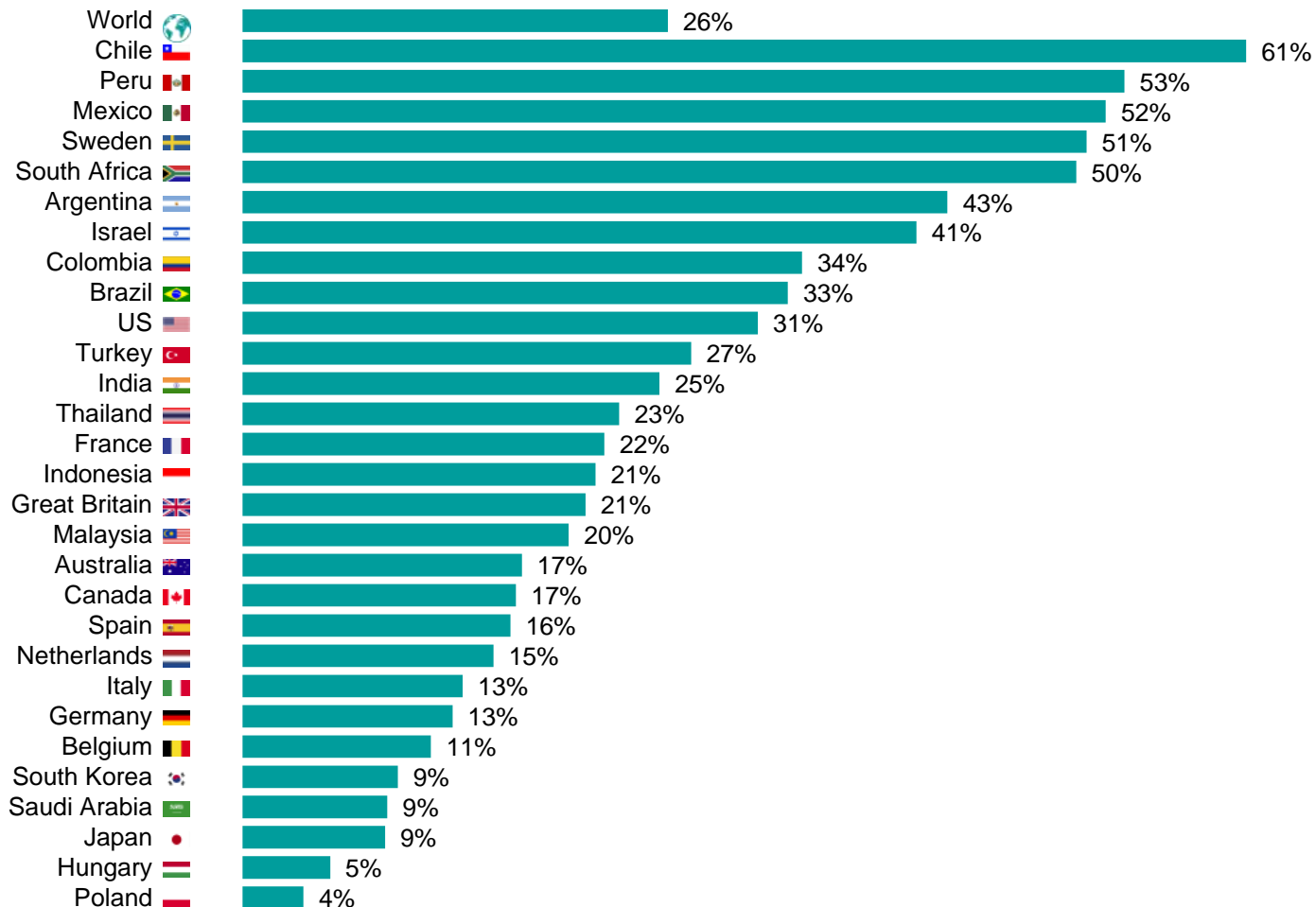
Uno de cada cuatro (26%) elige globalmente el desempleo como una de las mayores preocupaciones que afectan a su país. Ha bajado 1 punto en comparación con la puntuación de agosto.

A más largo plazo, la preocupación ha disminuido en 5 puntos en comparación con el mismo periodo del año pasado, cuando el tema era el segundo más importante después del coronavirus.

Sudáfrica sigue siendo el país más preocupado por el desempleo, con un 65%, 2 puntos menos que en agosto. Italia ha pasado a ser el segundo país más preocupado tras un aumento de 5 puntos porcentuales este mes. Los Países Bajos y Alemania son los menos preocupados por el tema (ambos con un 7%).

Seis países tienen el desempleo como su mayor preocupación: Colombia, India, Italia, Arabia Saudí, Sudáfrica y España.

5 | CRIMEN & VIOLENCIA



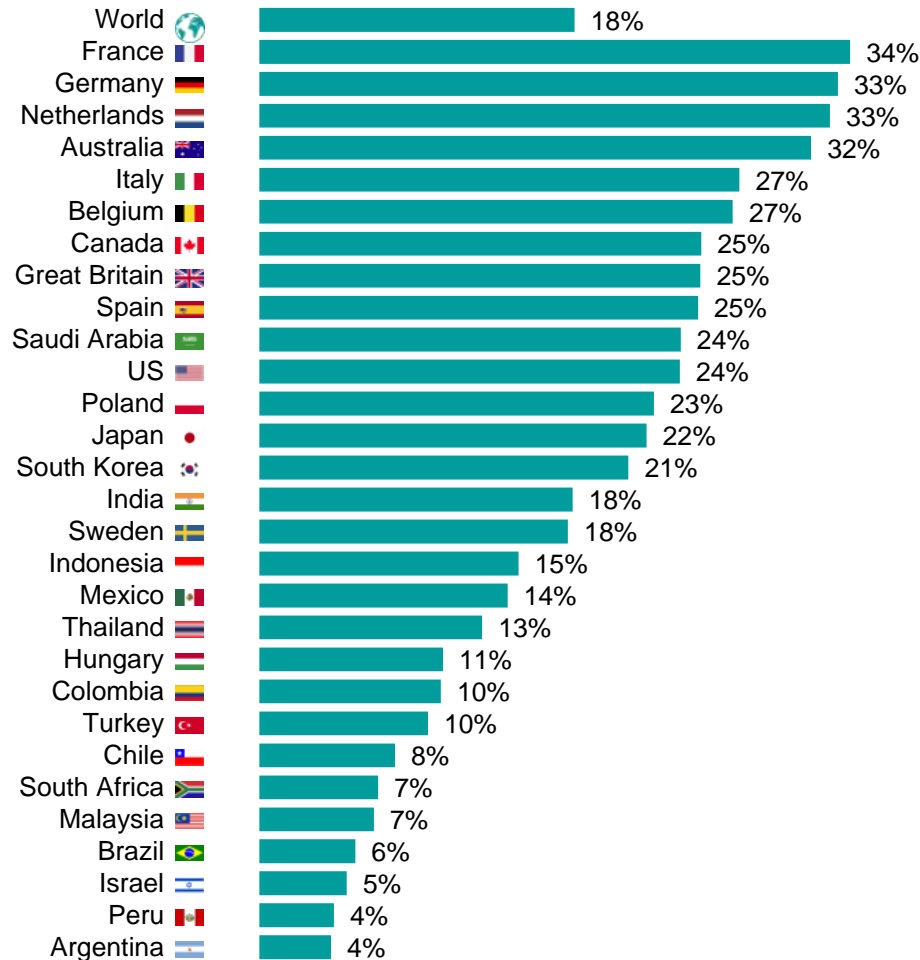
Uno de cada cuatro (26%) considera que la delincuencia y la violencia son una de las mayores preocupaciones que afectan a su país: no hay cambios respecto a la cifra del mes pasado.

En cinco países, más de la mitad lo considera un problema. Chile sigue siendo el país más preocupado, con un 61% que lo considera un problema importante. Esta cifra es 4 puntos menos que en agosto, pero 20 puntos más que en septiembre de 2021.

Perú es el segundo país más preocupado, con un 53% de los encuestados. Esto supone un aumento de 3 puntos porcentuales con respecto al mes pasado y un incremento de 27 puntos porcentuales con respecto a septiembre del año pasado.

Suecia y México han experimentado los mayores descensos en la preocupación en comparación con el mes pasado (ambos -7pp). La cifra de Suecia ha bajado 16 puntos porcentuales con respecto al año pasado por estas fechas, mientras que el nivel de preocupación de México es 2 puntos porcentuales mayor.

TEMA DE INTERÉS: CAMBIO CLIMÁTICO

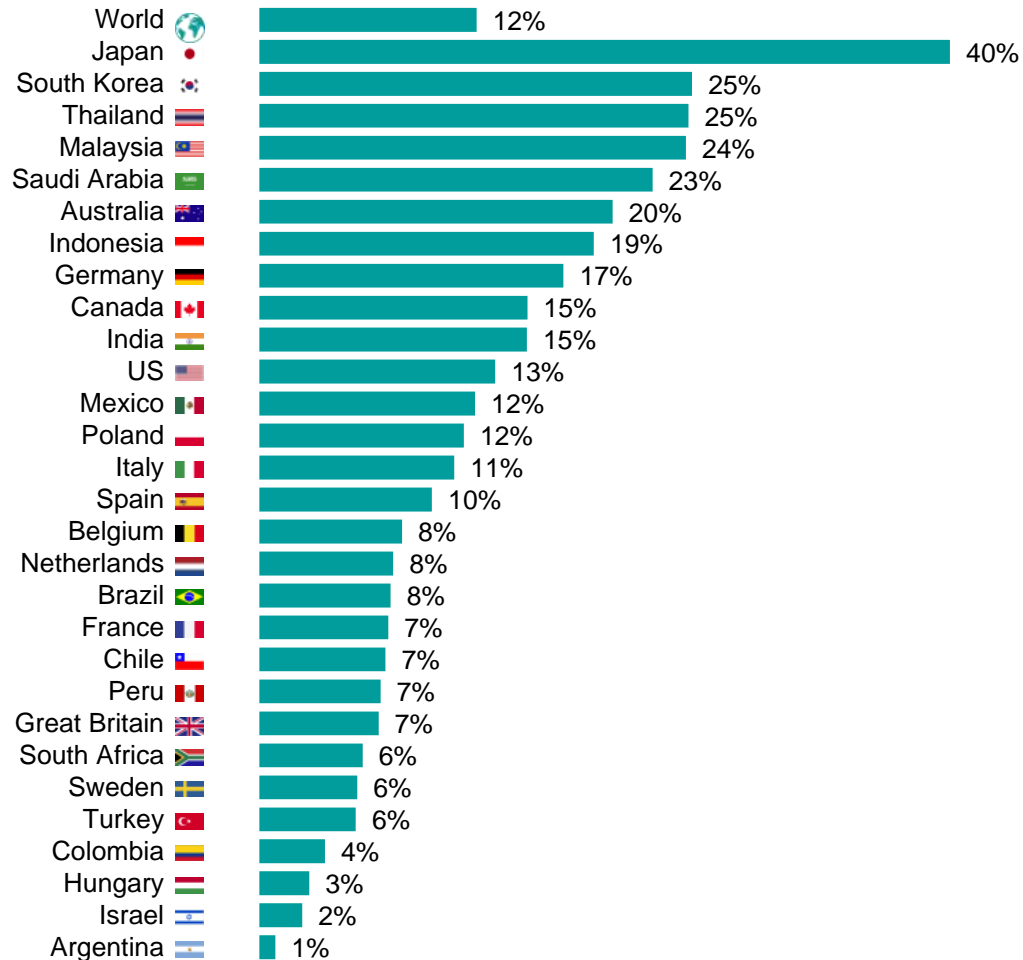


Casi uno de cada cinco (18%) afirma que el cambio climático es uno de los principales problemas que afectan a su país, lo que supone un aumento de un punto porcentual respecto al mes pasado.

Francia es ahora el país más preocupado a nivel mundial por el cambio climático, con más de un tercio (34%) que lo considera un problema. El mes pasado, Francia registró la puntuación más alta de su historia en materia de cambio climático, que ha vuelto a aumentar en septiembre. Ha subido 2 puntos respecto a agosto y 12 puntos respecto a la cifra de julio. En Francia, sólo la inflación tiene un nivel de preocupación más alto (39%). El 34% es el nivel más alto de preocupación por el cambio climático que hemos visto para cualquier país en 2022. Es la primera vez que un país distinto de Australia o Alemania es el más preocupado por el cambio climático desde octubre de 2021.

Los Países Bajos suben a la tercera posición en cuanto a preocupación por el cambio climático tras un aumento de 3 puntos porcentuales en la preocupación de este mes.

TEMA DE INTERÉS: CORONAVIRUS (COVID-19)

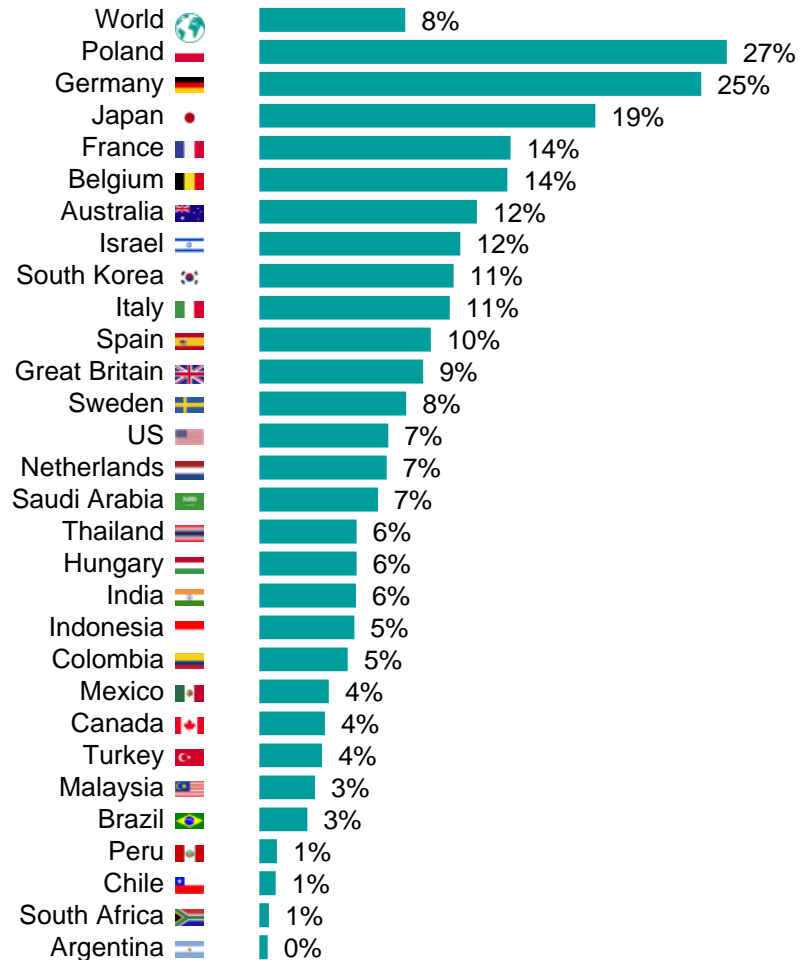


Uno de cada ocho (12%) considera que el coronavirus es una de las mayores preocupaciones que afectan a su país, la misma cifra más baja registrada para la pandemia desde que se añadió en 2020.

En septiembre se ha producido un descenso de 4 puntos porcentuales en la preocupación por el virus, y la cifra global se sitúa ahora en el mismo nivel que en mayo de 2022. El nivel de preocupación por el covid-19 ha descendido 23 puntos porcentuales desde principios de año. Japón sigue siendo el país más preocupado por la pandemia, con cuatro de cada diez (40%) que la consideran una preocupación, lo que supone un descenso de 10 puntos porcentuales.

Gran Bretaña y Francia han registrado las puntuaciones más bajas de su historia en cuanto a preocupación por el virus (ambas con un 7%). La cifra de Gran Bretaña ha bajado 8 puntos respecto a agosto y 40 puntos respecto a enero. Francia ha bajado 6pp y 28pp respectivamente.

TEMA DE INTERÉS: CONFLICTO MILITAR ENTRE PAÍSES



Los conflictos militares entre naciones siguen siendo la 14ª preocupación a nivel mundial, ya que uno de cada 12 lo elige como una de las mayores preocupaciones que afectan a su país. Es la misma puntuación que el mes pasado.

Polonia y Alemania han sido los dos países más preocupados por este tema desde que se añadió en abril de este año. Polonia sigue siendo el país más preocupado en septiembre, pero su cifra ha descendido 6 puntos en comparación con la puntuación de agosto y ha bajado 11 puntos respecto a abril.

En Alemania, el nivel de preocupación de septiembre ha bajado 2pp hasta el 25%. Esta cifra es muy inferior a la de mayo, cuando más de cuatro de cada diez (41%) eligieron el conflicto militar como preocupación y fue la principal preocupación del país.

ENFOQUE ECONÓMICO

EL ESTADO DE LA ECONOMÍA EN MI PAÍS

El estudio mensual de Ipsos sobre la confianza de los consumidores a nivel mundial, que se lleva a cabo junto con nuestra encuesta "What Worries the World", plantea al público de 29 países preguntas relacionadas con la economía y las finanzas, a nivel nacional y personal.

La siguiente sección se basa en algunos de estos datos para proporcionar un contexto adicional al informe "Lo que preocupa al mundo" de este mes. Muestra cómo los ciudadanos califican la situación económica actual de su país.

Obtenga más información en nuestro portal de indicadores económicos globales consolidados: <https://www.ipsosglobalindicators.com/>

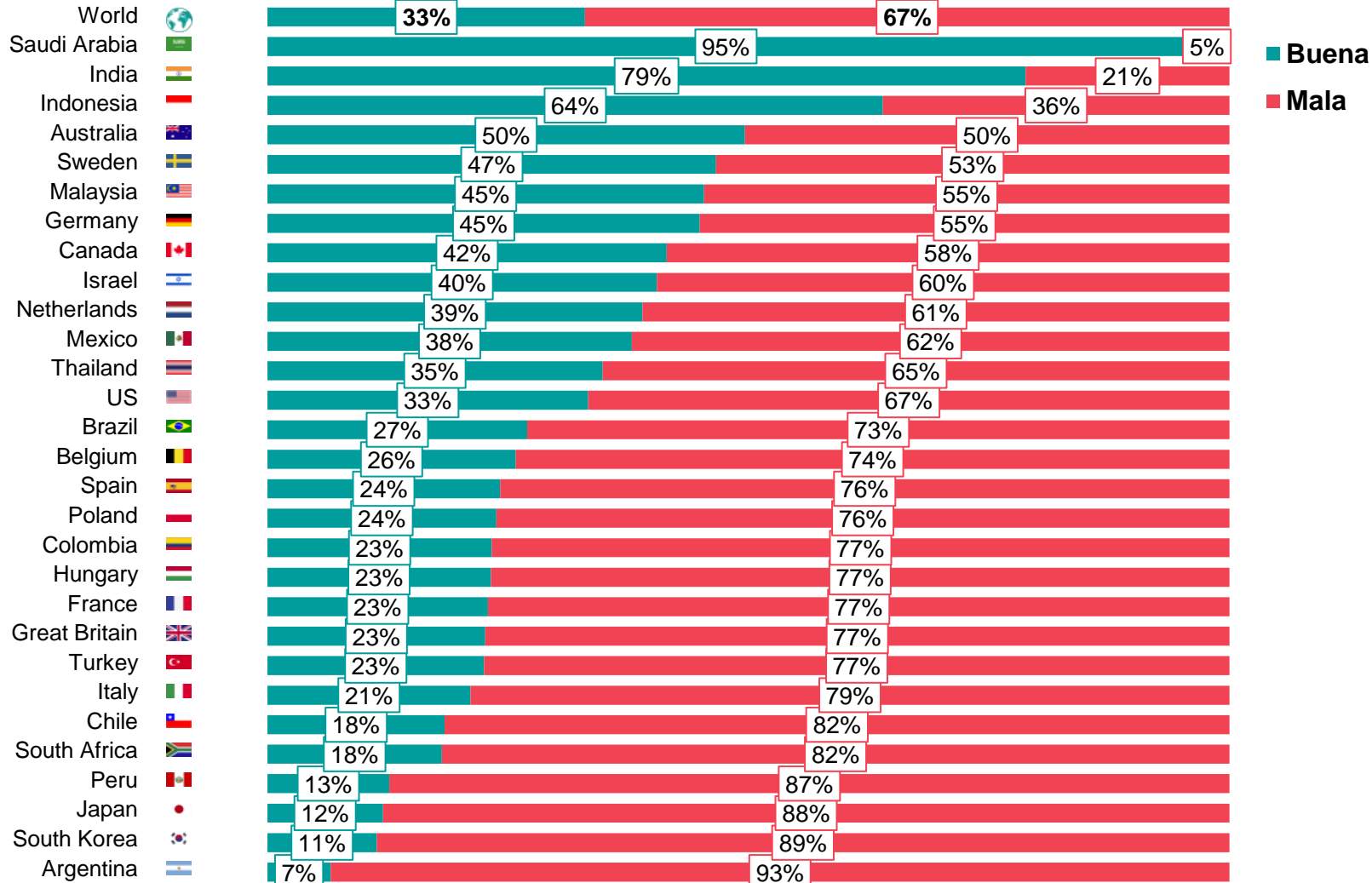
Por favor, póngase en contacto con Nicolas.Boyon@Ipsos.com para más información.



SITUACIÓN ECONÓMICA ACTUAL

Lea más sobre la percepción de la economía en la encuesta Ipsos Global Consumer Confidence y explore los datos en el [Ipsos Global Economic Indicator portal](#).

Q ¿Cómo describiría la situación económica actual de su país?



En promedio global, la percepción de los ciudadanos sobre la situación económica de su país se mantiene sin cambios desde el mes pasado, con un 33% que la califica de "buena" y un 67% que la califica de mala.

La mayoría describe la economía actual de su país como buena en tres países: Arabia Saudí (95%), India (79%) e Indonesia (64%).

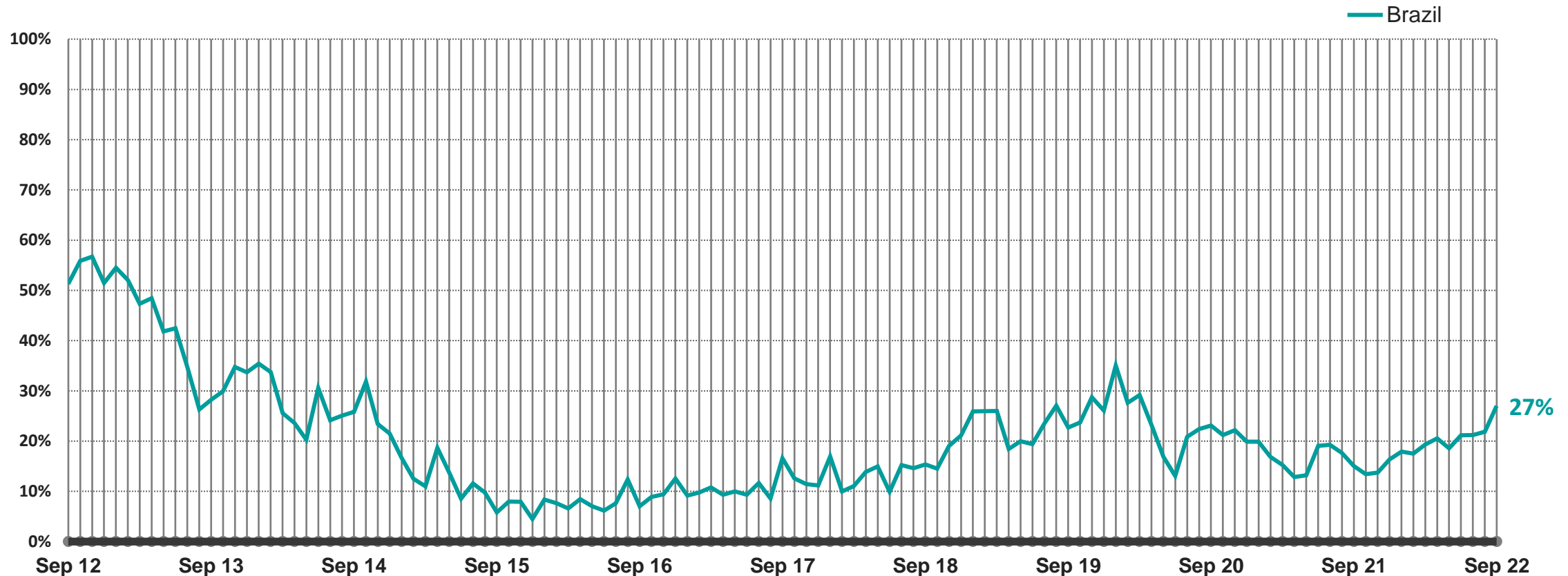
Los mayores aumentos intermensuales en la puntuación de "buena" economía se dan en México (+8pp), Hungría (+7pp), Colombia y Sudáfrica (ambos +6pp). Mientras tanto, los Países Bajos han experimentado el mayor descenso desde el mes pasado, con 7 puntos porcentuales menos. Le siguen Gran Bretaña (-6pp) y España (-5pp).

Aunque Alemania se mantiene en la mitad superior de la tabla, con un 45% que describe su economía actual como buena, esta es su puntuación más baja registrada desde junio de 2010.

SITUACIÓN ECONÓMICA ACTUAL: BRASIL

Este mes, Brasil registra su puntuación más alta desde marzo de 2020 (cuando el nivel alcanzó el 29%).

Q ¿Cómo describiría la situación económica actual de su país?
(% 'Muy buena' o 'Algo buena')



Base: Representative sample c. 1000 adults aged 16-74 in Brazil, 2012 - 2022.

Source: Ipsos Global Advisor. Global score is a Global Country Average. See methodology for details.

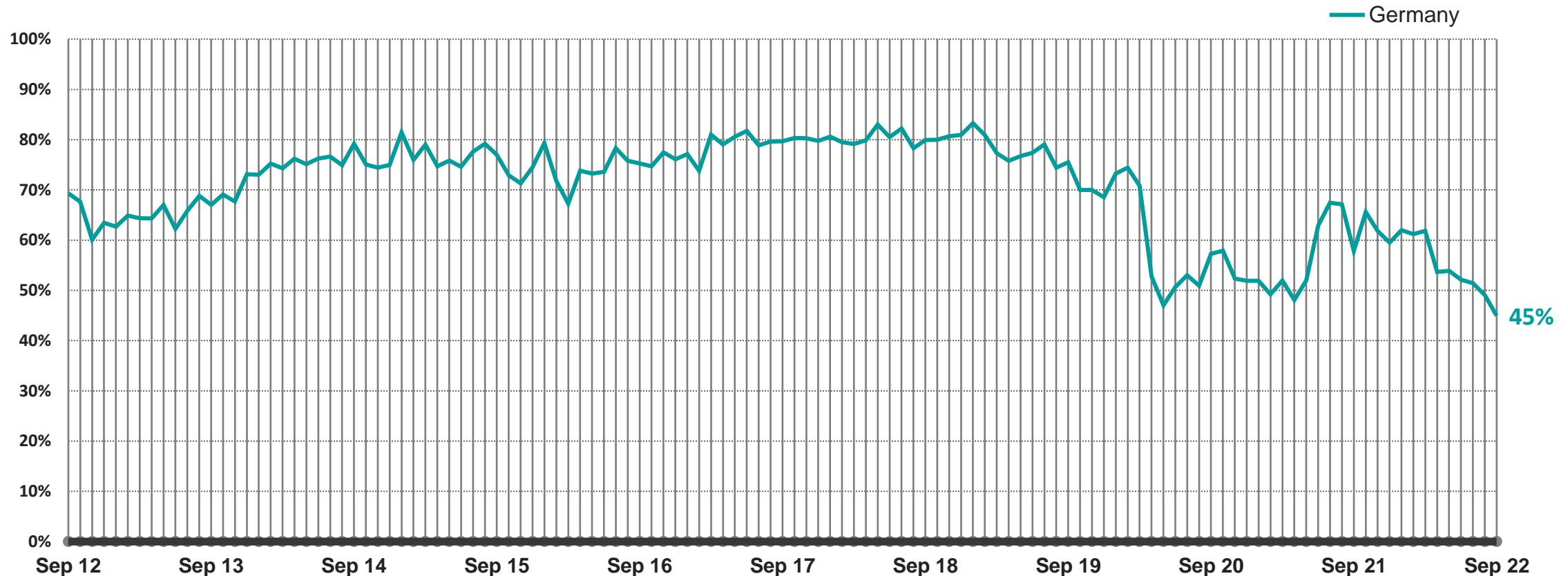
23 – © Ipsos | What Worries the World

Filter: Country: World | Current Wave: Sep 22

SITUACIÓN ECONÓMICA ACTUAL: ALEMANIA

Q ¿Cómo describiría la situación económica actual de su país?
(% 'Muy buena' o 'Algo buena')

Septiembre de 2022 marca la puntuación más baja de Alemania en la última década. Hay que remontarse a junio de 2010 para encontrar una lectura más baja (38%)



Base: Representative sample c. 1000 adults aged 16-74 in Germany, 2012 - 2022.

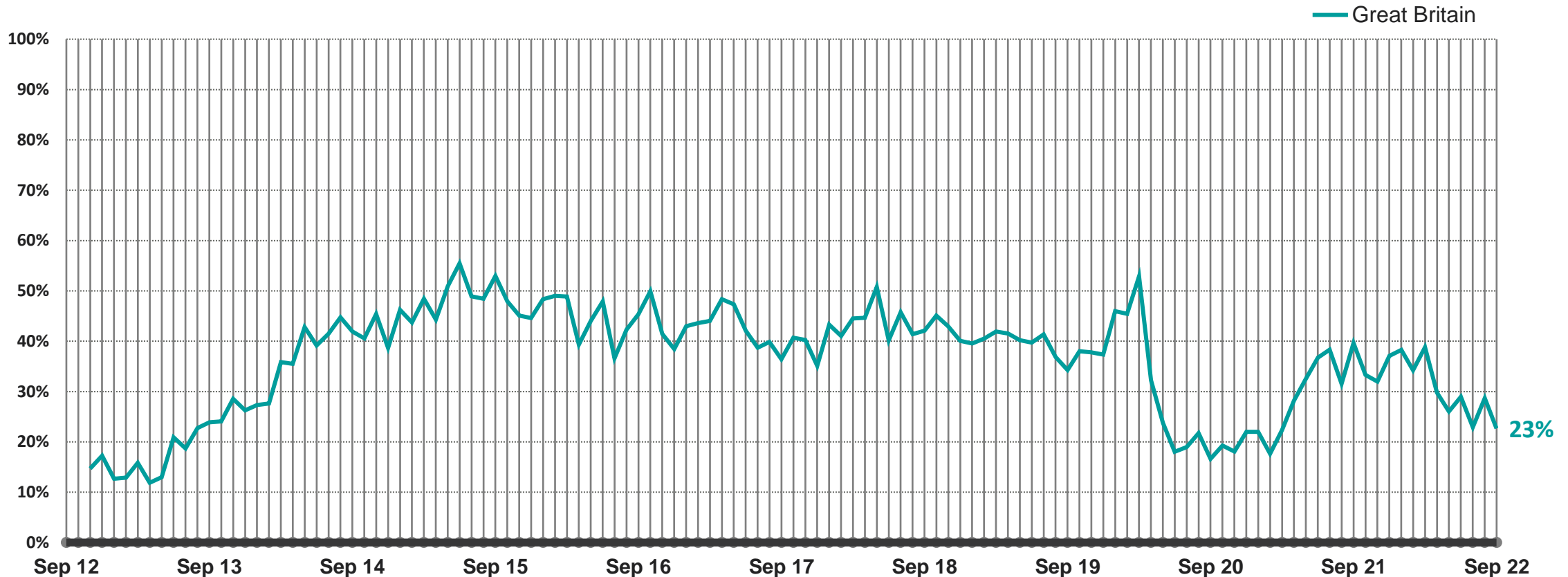
Source: Ipsos Global Advisor. *Global score is a Global Country Average. See methodology for details.*

24 – © Ipsos | What Worries the World

Filter: Country: World | Current Wave: Sep 22

SITUACIÓN ECONÓMICA ACTUAL: GRAN BRETAÑA

Q ¿Cómo describiría la situación económica actual de su país?
(% 'Muy buena' o 'Algo buena')



Base: Representative sample c. 1000 adults aged 16-74 in Great Britain, 2012 - 2022.

Source: Ipsos Global Advisor. *Global score is a Global Country Average. See methodology for details.*

25 – © Ipsos | What Worries the World

Filter: Country: World | Current Wave: Sep 22

SITUACIÓN ECONÓMICA ACTUAL: MÉXICO

Este mes es la puntuación más alta de México desde julio de 2019 (47%).

Q ¿Cómo describiría la situación económica actual de su país?
(% 'Muy buena' o 'Algo buena')



Base: Representative sample c. 1000 adults aged 16-74 in Mexico, 2012 - 2022.

Source: Ipsos Global Advisor. Global score is a Global Country Average. See methodology for details.

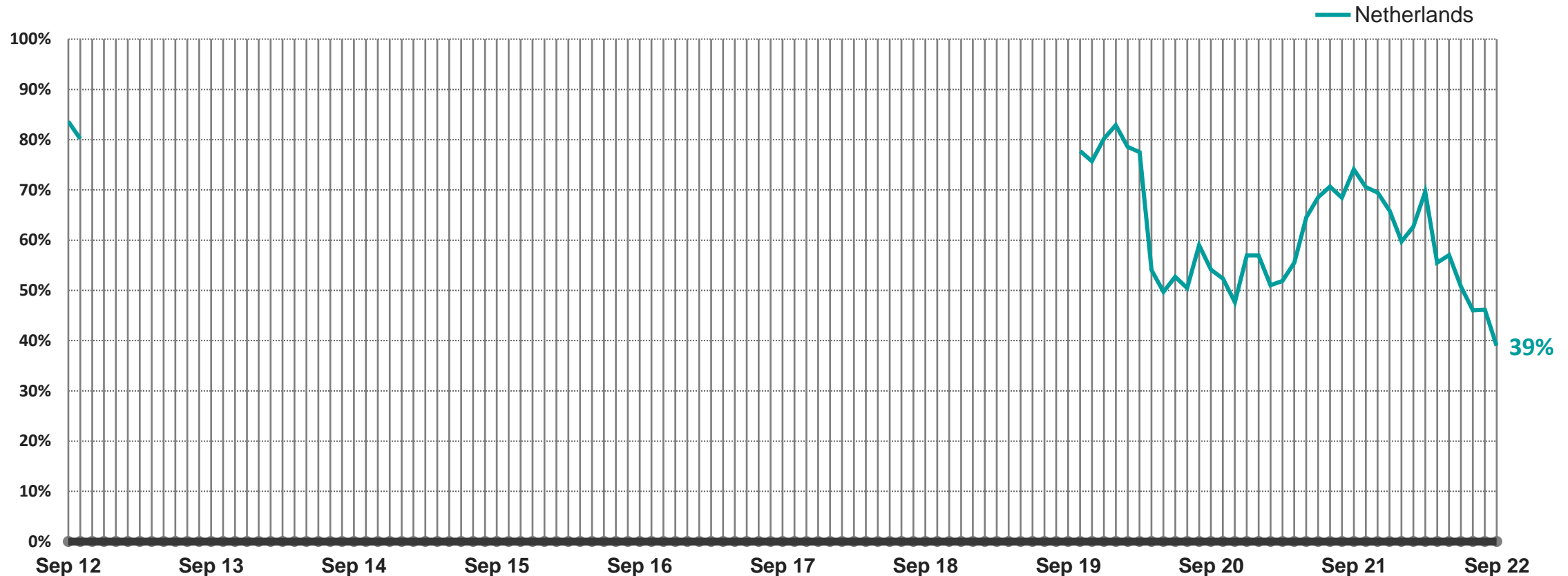
26 – © Ipsos | What Worries the World

Filter: Country: World | Current Wave: Sep 22

SITUACIÓN ECONÓMICA ACTUAL: PAÍSES BAJOS

El mes de septiembre marca un mínimo en la percepción de los holandeses sobre la economía actual de su país desde que fueron incluidos en la encuesta.

Q ¿Cómo describiría la situación económica actual de su país?
(% 'Muy buena' o 'Algo buena')



Base: Representative sample c. 500 adults aged 16-74 in Netherlands, 2012 - 2022.

Source: Ipsos Global Advisor. *Global score is a Global Country Average. See methodology for details.*

27 – © Ipsos | What Worries the World

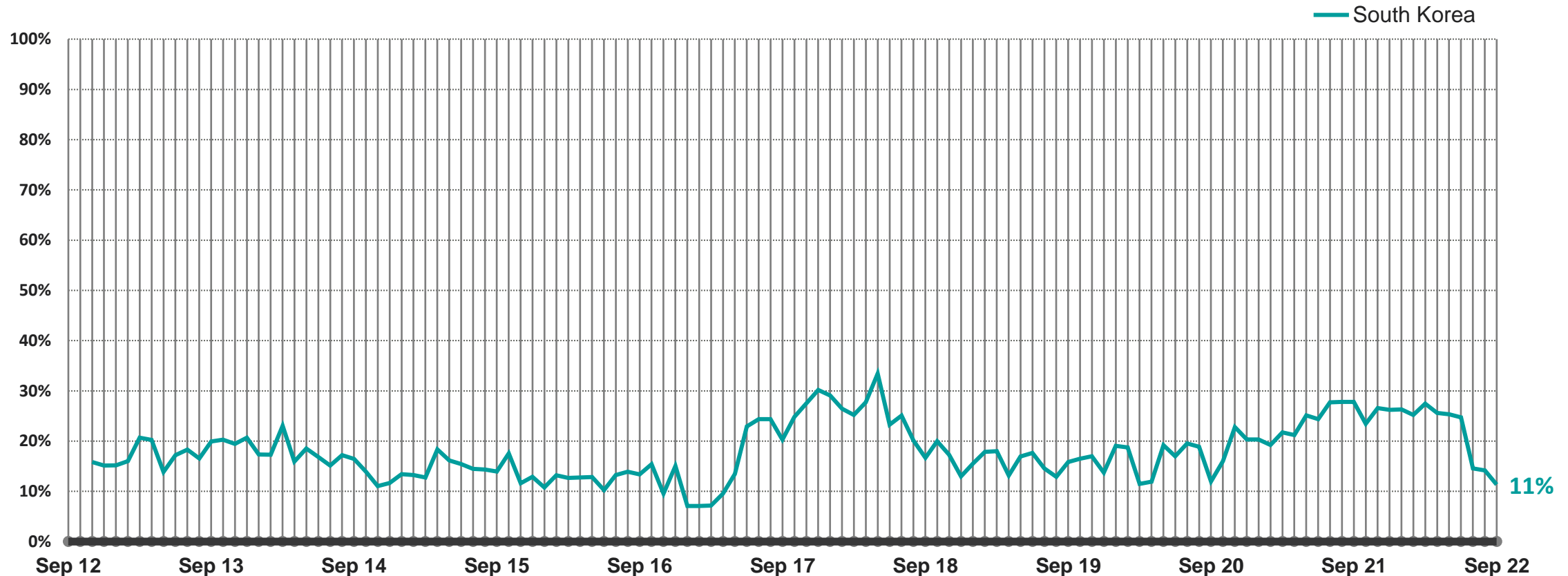
Filter: Country: World | Current Wave: Sep 22



SITUACIÓN ECONÓMICA ACTUAL: COREA DEL SUR

Es la puntuación más baja de Corea del Sur desde abril de 2017 (10%)

Q ¿Cómo describiría la situación económica actual de su país?
(% 'Muy buena' o 'Algo buena')



Base: Representative sample c. 500 adults aged 16-74 in South Korea, 2012 - 2022.

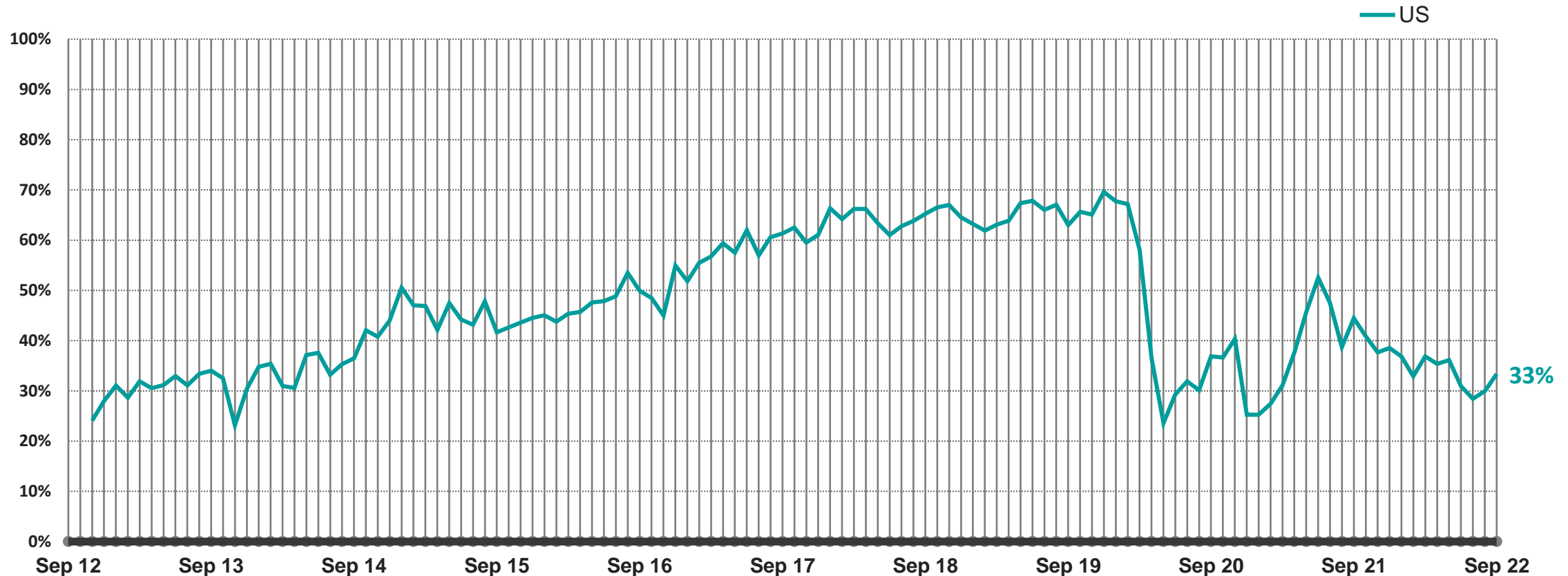
Source: Ipsos Global Advisor. *Global score is a Global Country Average. See methodology for details.*

28 – © Ipsos | What Worries the World

Filter: Country: World | Current Wave: Sep 22

SITUACIÓN ECONÓMICA ACTUAL: ESTADOS UNIDOS

Q ¿Cómo describiría la situación económica actual de su país?
(% 'Muy buena' o 'Algo buena')



Base: Representative sample c. 1000 adults aged 18-74 in US, 2012 - 2022.

Source: Ipsos Global Advisor. *Global score is a Global Country Average. See methodology for details.*

29 – © Ipsos | What Worries the World

Filter: Country: World | Current Wave: Sep 22

METODOLOGÍA

Esta encuesta Global Advisor de 29 países se realizó entre el 26 de agosto y el 9 de septiembre de 2022, a través del sistema Ipsos Online Panel entre 19.524 adultos de 18 a 74 años en Canadá, Israel, Malasia, Sudáfrica, Turquía y Estados Unidos, de 20 a 74 años en Indonesia y Tailandia, y de 16 a 74 años en los 21 países restantes.

El "Promedio Global de Países" refleja el resultado promedio de todos los países donde se realizó la encuesta. No se ha ajustado al tamaño de la población de cada país y no pretende sugerir un resultado total.

La muestra se compone de más de 1.000 personas en Alemania, Australia, Bélgica, Brasil, Canadá, España, Estados Unidos, Francia, Gran Bretaña, Italia, Israel, Japón, México y Suecia, y de más de 500 personas en Arabia Saudí, Argentina, Chile, Colombia, Corea del Sur, Hungría, India, Indonesia, Malasia, Países Bajos, Perú, Polonia, Sudáfrica, Tailandia y Turquía.

Las muestras de Alemania, Argentina, Australia, Bélgica, Canadá, Corea del Sur, España, Estados Unidos, Francia, Gran Bretaña, Hungría, Italia, Japón, Países Bajos y Suecia pueden considerarse representativas de la población adulta menor de 75 años de estos países.

Las muestras de Brasil, Chile, Colombia, India, Indonesia, Malasia, México, Perú, Arabia Saudí, Sudáfrica, Tailandia y Turquía son más urbanas, más educadas y/o más acomodadas que la población general. Los resultados de la encuesta para estos mercados deben considerarse como un reflejo de las opiniones del segmento más "conectado" de estas poblaciones.

Se ha empleado la ponderación para equilibrar la demografía y garantizar que la composición de la muestra refleje la de la población adulta según los datos del censo más reciente.

La precisión de las encuestas online de Ipsos se calcula utilizando un intervalo de credibilidad con una encuesta de 1.000 con una precisión de +/- 3,5 puntos porcentuales y de 500 con una precisión de +/- 5,0 puntos porcentuales. Para más información sobre el uso de los intervalos de credibilidad de Ipsos, visite el sitio web de Ipsos.

Cuando los resultados no suman 100 o la "diferencia" parece ser +/-1 más/menos que la real, esto puede deberse al redondeo, a las respuestas múltiples o a la exclusión de las respuestas "no sabe" o "no declaradas".

La publicación de estos resultados se ajusta a las normas y reglamentos locales.